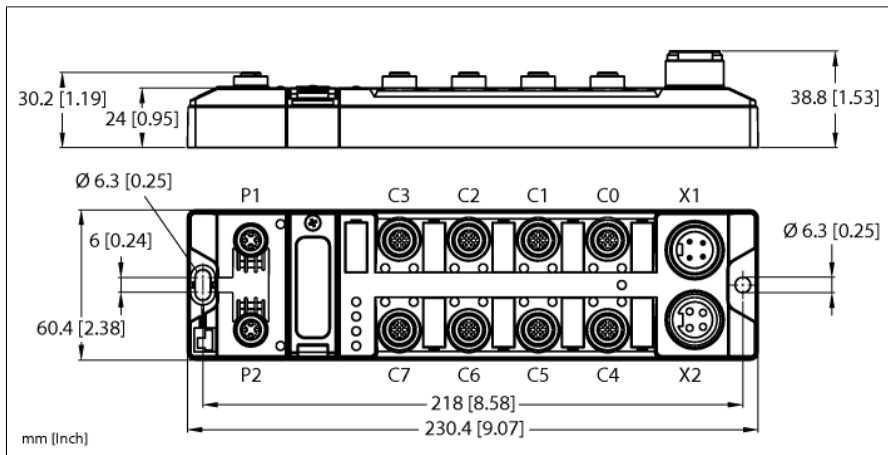


Kompaktní multiprotokolový I/O modul pro ethernet 8x digitální PNP vstup, 8x digitální PNP výstup 2 A TBEN-L4-8DIP-8DOP



Typ	TBEN-L4-8DIP-8DOP
ID č.	6814010
Systémová data	
Napájecí napětí	24 VDC
Přípustný rozsah	18...30 VDC celkový proud max. 9 A na skupinu celkový proud V1 + V2 max 11 A
Připojení napájení	4pinová zástrčka 7/8" X1
Provozní proud	V1: max. 150 mA
Napájení senzorů/akčních členů	napájení konektorů C0-C3 z V1 ochrana proti zkratu, 120 mA na konektor
Napájení senzorů/akčních členů	napájení konektorů C4-C7 z V2 ochrana proti zkratu, 120 mA na konektor
Potenciálové oddělení	galvanické oddělení mezi napěťovými skupinami V1 a V2 elektrická pevnost 500 VDC
Ztrátový výkon, typicky	≤ 8 W
Systémová data	
Přenosová rychlost sběrnice	10/100 Mbit/s
Připojení sběrnice	2x M12, 4pinový, kódování D
Detekce protokolu	automaticky
Webserver	Standardně: 192.168.1.254
Servisní rozhraní	Ethernet na P1 nebo P2
funkce BEEP	podporováno
Field Logic Controller (FLC)	
ARGEE firmware verze	3.2.9.0
ARGEE engineering verze	2.0.24.0
Modbus TCP	
Adresace	Static IP, DHCP
Podporované funkční kódy	FC1, FC2, FC3, FC4, FC5, FC6, FC15, FC16, FC23
Počet TCP připojení	8
Počáteční adresa vstupního registru	0 (0x0000 hex)
Počáteční adresa výstupního registru	2048 (0x0800 hex)

- PROFINET stanice, EtherNet/IP stanice nebo Modbus TCP slave
- integrovaný ethernet přepínač
- 10 Mbps / 100 Mbps
- 2x 4pinový konektor M12, kódování D, Ethernet
- systémová redundance PROFINET S2
- pouzdro vyztužené skleněnými vlákny
- testováno na vibrace a chvění
- elektronika modulu zcela zalita
- stupeň krytí IP65/IP67/IP69K
- 4pinová zástrčka 7/8" pro připojení napájení
- galvanicky izolované napěťové skupiny
- ATEX zóna 2/22
- diagnostika vstupů na konektor
- max. 2 A na výstup
- kanálová diagnostika výstupů
- Programovatelné ARGEE

Ethernet/IP	
Adresace	dle specifikace EtherNet/IP
Quick Connect (QC)	< 150 ms
Device Level Ring (DLR)	podporováno
Class 3 connections (TCP)	3
Class 1 connections (TCP)	10
Input Assembly Instance	101
Output Assembly Instance	102
Configuration Assembly Instance	106

PROFINET	
Verze	2.35
Adresace	DCP
Třída shody	B (RT)
Min. čas cyklu	1 ms
Fast Start-Up (FSU)	< 150 ms
Diagnostika	dle PROFINET Alarm Handling
Detekce topologie	podporováno
Automatická adresace	podporováno
Media Redundancy Protocol (MRP)	podporováno
Systémová redundance	S2
Třída zatížení sítě	3


Digitální vstupy	
Počet kanálů	8
Způsob připojení vstupů	M12,5 piny
Typ vstupu	PNP
Typ diagnostiky vstupů	Skupinová diagnostika
Spínací mez	EN 61131-2 Typ 3, PNP
Napětí signálu nízké úrovně	< 5 V
Napětí vysoké úrovně signálu	> 11V
Proud nízké úrovně signálu	< 1.5 mA
Proud vysoké úrovně signálu	> 2mA
Vstupní filtr	2.5 ms
Potenciálové oddělení	galvanické oddělení vůči sběrnici elektrická pevnost 500 VDC

Digitální výstupy	
Počet kanálů	8
Způsob připojení výstupů	M12,5 piny
Typ výstupu	PNP
Typ diagnostiky výstupů	Kanálová diagnostika
Výstupní napětí	24 VDC z potenciálové skupiny
Výstupní proud na kanál	2 A, ochrana proti zkratu, 2,0 A na konektor
Zpoždění výstupu	1.3 ms
Typ zátěže	EN 60947-5-1: DC-13
Ochrana proti zkratu	ano
Potenciálové oddělení	galvanické oddělení vůči sběrnici elektrická pevnost 500 VDC

V souladu s normami	
Odolnost vůči vibracím	dle EN 60068-2:-6 zrychlení až 20 g
Odolnost vůči rázům	acc. to EN 60068-2-27
Pádová odolnost	dle IEC 60068-2-31/IEC 60068-2-32
Elektromagnetická kompatibilita (EMC)	dle EN 61131-2
Certifikáty	CE Prohlášení FCC, FM class I, zóna 2, odolnost vůči UV dle DIN EN ISO 4892-2A (2013)
UL certifikát	cULus LISTED 21 W2, Encl.type 1 IND.CONT.EQ.
Poznámka k ATEX/IECEX	Je třeba dodržovat příručku Quick Guide s informacemi o použití v Ex zónách 2 a 22.


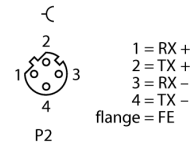
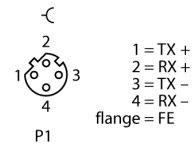
Systémová data	
Rozměry	60.4 x 230.4 x 39 mm
Okolní teplota	-40... +70 °C
Skladovací teplota	-40... +85 °C
Nadmořská výška	max. 5000 m
Stupeň krytí	IP65 IP67 IP69K
MTTF	205 let dle SN 29500 (Ed. 99) 20°C
Materiál pouzdra	PA6-GF30
Barva pouzdra	černá
Materiál zástrčky	niklovaná mosaz
Materiál okna	lexan
Materiál šroubu	303 stainless steel
Materiál štítku	polykarbonát
bez halogenů	ano
Montáž	2 upevňovací otvory □ 6,3 mm

Upozornění na číslování I/O rozsahu:
Od verze FW 3.2.9.0 jsou konektory C0 až C7 a kanály CH0 až CH7 číslovány. Obraz procesních dat se nemění. Detaily změn naleznete v návodu k obsluze.



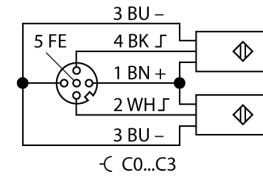
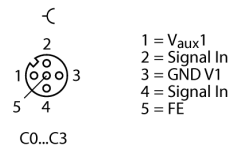
Upozornění
Kabel Ethernet (např.):
RSSD-RSSD-4416-2M
Ident.č. 6441652

M12 x 1 Ethernet

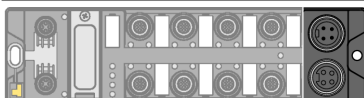
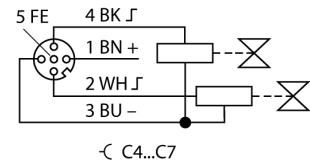
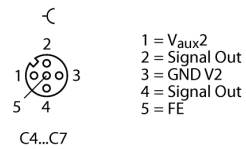


Upozornění
Kabely pro senzory a akční členy / PUR propojovací kabel (např.):
RKC4.4T-2-RSC4.4T/TXL
Ident.č. 6625608
Y kus:
VBRS4.4-2RKC4T-1/1/TEL
Ident.č. 6628199

Vstup M12 x 1

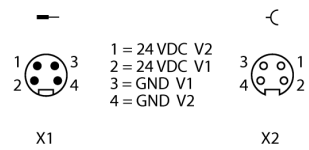


výstup M12 x 1



Upozornění
Napájecí kabel (např.):
RKM43-1-RSM43
Ident.č. 6914312

Napájecí konektor 7/8"



Stavové LED modulu

LED	Barva	Stav	Popis
ETH1/ETH2	zelená	on	Ethernet Link (100 MBit/s)
		bliká	Ethernet komunikace (100 MBit/s)
	žlutá	on	Ethernet Link (10 MBit/s)
		bliká	Ethernet komunikace (10 MBit/s)
		nesvítí	není připojeno na ethernet
BUS	zelená	on	Aktivní připojení na mastera
		bliká	bliká současně připraven k provozu sekvence 3 bliknutí po dobu 2 sec: FLC/ARGEE aktivní
	červená	on	konflikt IP adres, restore mód nebo Modbus timeout
		bliká	Blink/Wink povel aktivní
	zelená / červená	střídatavě blikají	Autonegotiation a / nebo čeká na přidělení adresy z DHCP / BootP
		nesvítí	Power off
ERR	zelená	on	Diagnostika není k dispozici
	červená	on	Diagnostika je k dispozici Reakce na diagnostiku podpětí závisí na parametru
	Chování LED master v BEEP režimu:		
	zelená	1 Hz, 250 ms	cyklická IO komunikace
	červená / zelená	1 Hz, 250 ms červená	cyklická IO komunikace, diagnostika
	zelená / červená	1 HZ střídavě	Discovery mód aktivní
červená		Discovery mód aktivní, diagnostika	
PWR	Parametr odezvy LED (PWR) ve V_2 podpětí = „červená“		
	zelená	svítí	V_1 a V_2 napájení OK
	červená	svítí	V_2 napájecí napětí vypnuto nebo V_2 podpětí
		nesvítí	V_1 napájecí napětí vypnuto nebo V_1 podpětí
	Parametr odezvy LED (PWR) ve V_2 podpětí = „zelená“		
	zelená	svítí	V_1 a V_2 napájení OK
		bliká	V_2 napájecí napětí vypnuto nebo V_2 podpětí
		nesvítí	V_1 napájecí napětí vypnuto nebo V_1 podpětí

LED Status I/O

LED	Barva	Stav	Popis
LED 0...7	zelená	svítí	vstup aktivní
	červená	bliká	Přetížení napájení v příslušném konektoru. Blikají obě LED u konektoru.
		nesvítí	vstup neaktivní
LED 8...15	zelená	svítí	Výstup aktivní
	červená	svítí	Výstup aktivní s přetížením/zkratem
		bliká	Přetížení napájení v příslušném konektoru. Blikají obě LED u konektoru.
		nesvítí	Výstup neaktivní

Mapování procesních dat jednotlivých protokolů

Detaily jednotlivých protokolů naleznete v návodu k obsluze.