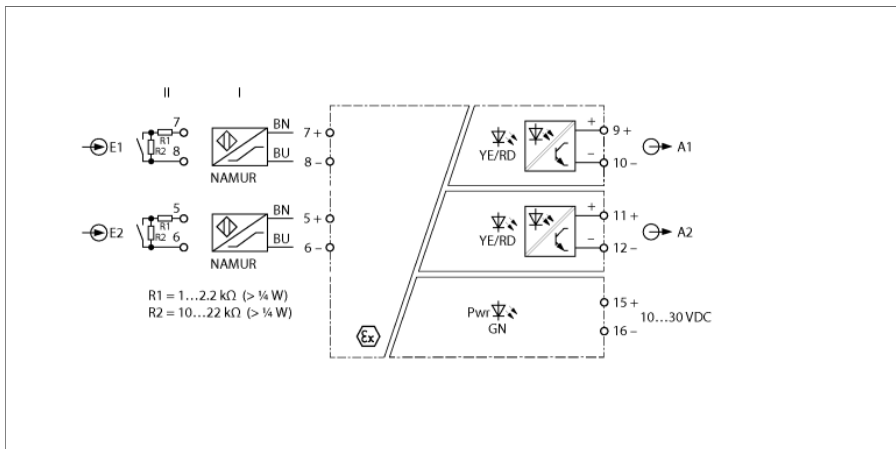


**Oddělovací spínací zesilovač
2kanalový
IMX12-DI01-2S-2T-0/ 24VDC**



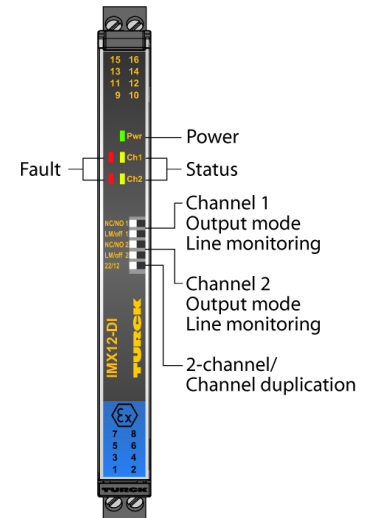
K oddělovacímu spínacímu zesilovači IMX12-DI01-2S-2T-/24VDC je možné připojit senzory dle EN 60947-5-9 (NAMUR) nebo bezpotenciálové kontakty. Přístroj je vybaven jiskrově bezpečnými vstupními obvody a může být instalován v zóně 2. Pomocí DIP přepínačů je možné nastavit 2kanalový režim nebo jednocanalový režim se zdvojeným výstupem. Na výstupu jsou dva bezpotenciálové tranzistory s vysokou frekvencí spínání (10 kHz). Přístroj splňuje požadavky NE21.

Přístroj obsahuje na čelní straně DIP přepínače. S jejich pomocí je možné nastavit funkci výstupu, kontrolu vstupního obvodu, přepínat mezi zdvojením signálu nebo 1kanalovým provozem. Při použití mechanických kontaktů musí být vypnuta kontrola vstupního obvodu nebo musí být vstup přemostěn odporovým můstkem (viz obr.).

The green LED indicates operational readiness. An error in the input circuit causes the red LED to flash according to NE44. Then, the transistor of the corresponding output circuit locks.

Při použití mechanických kontaktů se musí kontrola přerušení vodiče a zkratů vypnout nebo je třeba použít odporový můstek (II), viz schéma zapojení.

The device is equipped with removable screw terminals.

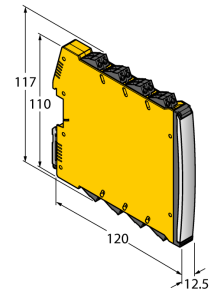


- dva tranzistorové výstupy (≤ 10 kHz)
- nastavit lze: dva kanály nebo zdvojení signálu
- nastavitelný pracovní režim (spínací/rozpínací)
- kontrola vstupního obvodu na zkrat a přerušení vodiče (lze vypnout)
- úplné galvanické oddělení
- vstup odolný přepólování
- odnímatelné šroubovací svorky
- ATEX, IECEx, NEPSI, cUL, cFM, INMETRO, Kosha, TIIS, TR CU EAC, DNV, GL
- použití v zóně 2
- SIL 2

Oddělovací spínací zesilovač 2kanalový IMX12-DI01-2S-2T-0/ 24VDC

Typové označení	IMX12-DI01-2S-2T-0/ 24VDC
Identifikační číslo	7580020
Jmenovité napětí	24 VDC
Napájecí napětí	10...30VDC
Příkon	≤ 0.8 W
Ztrátový výkon, typicky	≤ 1.04 W
Vstup	Ize nastavit jako 2kanalový nebo 1kanalový s duplikováním signálu
Vstup pro NAMUR	
NAMUR	EN 60947-5-6
kontrola vstupního obvodu	Ize zapnout
Napětí naprázdno	8.2 VDC
Zkratový proud	8.2 mA
Vstupní odpor	1 kΩ
Odpor vodiče	≤ 50 Ω
Práh sepnutí	1.75 mA
Práh rozepnutí	1.55 mA
Mez přerušení vodiče	≤ 0.06 mA
Mez zkratu	≥ 6.4 mA
Polovodičový výstup(y)	
Výstupní obvod (digitální)	2x tranzistor (bezpotenciálový, zkratuvzdorný)
Spínané napětí	≤ 30 VDC
Spínaný proud na výstup	≤ 0.1 A
Frekvence spínání	≤ 10000 Hz
Napětový pokles	≤ 1.1 V při 20 mA, ≤ 1.8 V při 50 mA, ≤ 2.7 V při 100 mA
Galvanické oddělení	
Galvanické oddělení	2,5 kV
vstup 1 vůči výstupu 1	375 V špičková hodnota dle EN 60079-11
vstup 2 vůči výstupu 2	375 V špičková hodnota dle EN 60079-11
vstup 1 vůči napájení	375 V špičková hodnota dle EN 60079-11
vstup 2 vůči napájení	375 V špičková hodnota dle EN 60079-11
výstup 1 vůči napájení	100 V efektivní hodnota dle EN 50178 a EN 61010-1
výstup 2 vůči napájení	100 V efektivní hodnota dle EN 50178 a EN 61010-1
výstup 1 vůči výstupu 2	100 V efektivní hodnota dle EN 50178 a EN 61010-1
Důležité upozornění	Pro Ex aplikace jsou rozhodující níže uvedené hodnoty z Ex certifikátů (ATEX, IECEX, UL, atd.).
Ex-certifikát, prohlášení o shodě	TÜV 14 ATEX 147004 X
Oblast použití	II (1) G, II (1) D
Ex ochrana	[Ex ia Ga] IIC; [Ex ia Da] IIIC
Oblast použití	II 3 (1) G
Ex ochrana	Ex nA [ia Ga] IIC T4 Gc
Důležité upozornění	Pokud má být přístroj použit v aplikaci, kde je vyžadována funkční bezpečnost dle IEC 61508, věnujte pozornost návodu k obsluze. Informace uváděné v katalogovém listu nejsou pro funkční bezpečnost rozhodující.
Použití v bezpečnostních obvodech	SIL 2 dle IEC 61508
Indikace	
Provozní připravenost	zelená
Stav výstupu	žlutá
Signalizace poruchy	červená

Rozměry

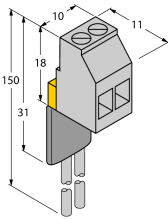


Oddělovací spínací zesilovač
2kanálový
IMX12-DI01-2S-2T-0/ 24VDC

Stupeň krytí	IP20
třída hořlavosti dle UL 94	V-0
Okolní teplota (min)	-25 °C
Okolní teplota (max)	70 °C
Skladovací teplota	-40...+80 °C
Relativní vlhkost vzduchu	≤ 95 %
Rozměry	120 x 12.5 x 117 mm
Hmotnost	157 g
Montážní pokyny	montáž na lištu (NS35)
Materiál pouzdra	polykarbonát/ABS
Elektrické připojení	odnímatelné šroubovací svorky, 2pólové
Průřez kabelu	0,2 ... 2,5 mm ² (AWG: 24 ... 14)
Utahovací moment	0.5 Nm
Utahovací moment	4.43 LBS-Inch
Okolní podmínky	
Provozní výška	až 2000 m nad mořem
Stupeň znečištění	II
Přepětíová kategorie	II (EN 61010-1)
Použité normy	
Dielektrická pevnost a izolace	
	EN 50178
	EN 61010-1
	EN 50155
	GL VI-7-2
Rázy	
	EN 61373 Třída B
	EN 50155
	GL VI-7-2
	EN 60068-2-6
	EN 60068-2-27
Teplota	
	EN 60068-2-1 Ad
	EN 50155
	GL VI-7-2
	EN 60068-2-2 Bd
	EN 60068-2-1
Vlhkost	
	EN 60068-2-38
EMC	
	EN 50155
	GL VI-7-2
	NE21
	EN 61326-1
	EN 61326-3-1
	EN 61000-4-2
	EN 61000-4-3
	EN 61000-4-4
	EN 61000-4-5
	EN 61000-4-6
	EN 61000-4-11
	EN 61000-4-29
	EN 55011
	EN 55016
	EN 50121-3-2
	EN 61000-6-2

Oddělovací spínací zesilovač
2kanalový
IMX12-DI01-2S-2T-0/ 24VDC

Příslušenství

Typové označení	Identifikační číslo		Rozměrový náčrtek
WM1 WIDERSTANDSMODUL	0912101	Odporový modul WM1 umožňuje kontrolovat zkrat a přerušení vodiče v přívodních vedeních mechanických kontaktů k vyhodnocovacím přístrojům Turck, které jsou vybaveny vstupy pro senzory dle EN 60947-5-6 (NAMUR).	
IMX12-SC-2X-4BK	7580940	Šroubovací svorky pro moduly IM(X)12, součást balení: 4x 2pólová černá svorka	
IMX12-SC-2X-4BU	7580941	Šroubovací svorky pro moduly IM(X)12, součást balení: 4x 2pólová modrá svorka	
IMX12-CC-2X-4BK	7580942	Pružinové svorky pro moduly IM(X)12, součást balení: 4x 2pólová černá svorka	
IMX12-CC-2X-4BU	7580943	Pružinové svorky pro moduly IM(X)12, součást balení: 4x 2pólová modrá svorka	