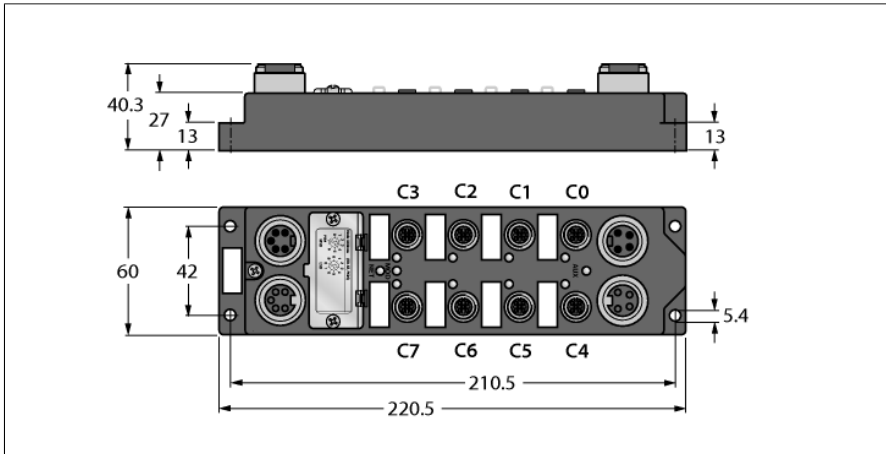


I/O Modul für Feldbus DeviceNet

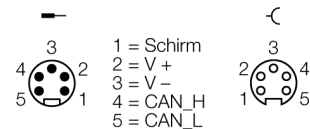
8 digitale Ausgänge 1.4 A

FDNP-S0008H-TT

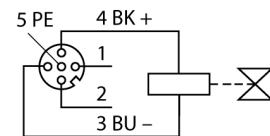


- 8 digitale Ausgänge 1.4 A
- Ausgangsstatus pro Kanal
- Pro Steckverbinder ein Kanal
- Separate Aktuatorversorgung
- Glasfaserverstärktes Gehäuse
- Schock- und Schwingungsgeprüft
- Vergossene Modulelektronik
- Metallsteckverbinder
- Schutzart IP67

Feldbus

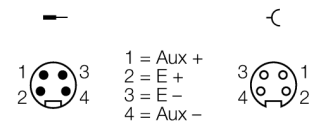


Ausgang M12 x 1



— C0...C7

Spannungsversorgung 7/8"



Typ	FDNP-S0008H-TT
Ident-No.	F0136
Anzahl der Kanäle	8
Betriebs-/Lastspannung	11...26 VDC
Betriebsstrom	< 50 mA
Anschlussstechnik Spannungsversorgung	2 x 7/8"
Ausgänge	
Kanalanzahl	(8) DC Aktuatoren
Ausgangsspannung	24 VDC
Ausgangsstrom pro Kanal	1,4 A, kurzschlussfest
Lastart	ohmsch, induktiv, Lampenlast
Schaltfrequenz	≤ 100 Hz
Gleichzeitigkeitsfaktor	0.8
Potenzialtrennung	galvanische Trennung zum Bus
Sensorversorgung	
Sensorversorgung	busseitig
Aktuatorversorgung	
Aktuatorversorgung	separat (Aux)
Übertragungsrate Feldbus	125/250/500 Kbit/s
Adressierung Feldbus	0...63 (dezimal) über Drehcodierschalter
Potenzialtrennung	zu Betriebs- und Lastspannung
Abmessungen (B x L x H)	
Abmessungen (B x L x H)	60 x 220.5 x 27 mm
Gehäusematerial	glasfaserverstärktes Polyamid (PA6-GF30)
Montage	4 Befestigungslöcher Ø 5,4 mm
Umgebungstemperatur	-40...+70 °C
Schutzart	IP67
MTTF	189 Jahre nach SN 29500 (Ed. 99) 20 °C
Zulassungen	CE, UL, CSA, FM

Daten im Prozessabbild

C1P4: Steckverbinder 1, Pin 4

OGS: Kurzschluss-Sammelmeldung

		Bit 7	Bit 6	Bit 5	Bit 4	Bit 3	Bit 2	Bit 1	Bit 0
Output	Byte 0	C7P4	C6P4	C5P4	C4P4	C3P4	C2P4	C1P4	C0P4
Input	Byte 0	OS-7	OS-6	OS-5	OS-4	OS-3	OS-2	OS-1	OS-0