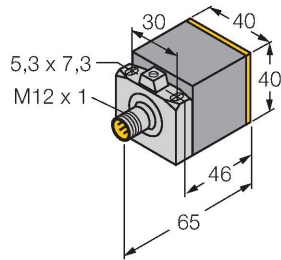


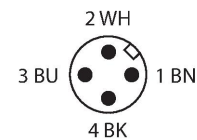
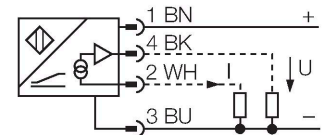
NI25-CK40-LIU-H1141

Sensor inductivo – con salida analógica



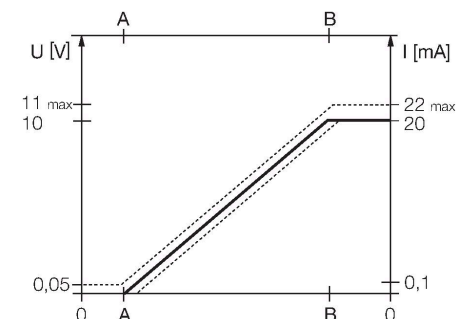
- rectangular, altura 40 mm
- posibilidad de orientar la cara activa en 5 direcciones
- plástico, PBT-GF30-V0
- 4 hilos, 15..30 VDC
- salida analógica
- 0...10 V y 0...20 mA
- conector, M12 x 1

Esquema de conexiones



Principio de Funcionamiento

Tareas sencillas de control pueden ser ejecutadas con sensores inductivos de TURCK con salida análoga. Dichos detectores generan una señal de corriente, voltaje o de frecuencia proporcional a la distancia del objeto. Con los sensores analógicos de TURCK, esta señal de salida es lineal a la distancia del objeto, la cual cubre en su totalidad el rango de detección.



Tipo	NI25-CK40-LIU-H1141
N.º de ID	1537802
Datos generales	
Alcance de la medición	5...25 mm
Condición para el montaje	No enrasado
Distancia de conmutación asegurada	$\leq (0,81 \times S_n)$ mm
Factor de corrección	St37 = 1; Al = 0,3; acero inoxidable = 0,7; Ms = 0,4
Precisión de repetición	$\leq 1 \%$ del rango de medición A – B 0,5 %, tras 0,5 h de calentamiento
Reproducibilidad	$\leq 200 \mu\text{m}$ $\leq 100 \mu\text{m}$, tras 0,5 h de calentamiento
Desviación de linealidad	$\leq 5 \%$
Variación de temperatura	$\leq \pm 0.06 \%/K$
Datos eléctricos	
Tensión de servicio	15...30 VCC
Ondulación residual	$\leq 10 \%$ U_{ss}
Corriente sin carga	8 mA
Tensión de control de aislamiento	≤ 0.5 kV
Protección cortocircuito	sí
Protección ante corto-circuito/polaridad inversa	no / Completa
Salida eléctrica	4 hilos, Salida analógica
Salida de voltaje	0...10 V
Salida de corriente	0...20 mA
Resistencia de carga de la salida de tensión	≥ 4.7 k Ω
Resistencia de carga de la salida de corriente	≤ 0.4 k Ω
Frecuencia de repetición medida	30 Hz

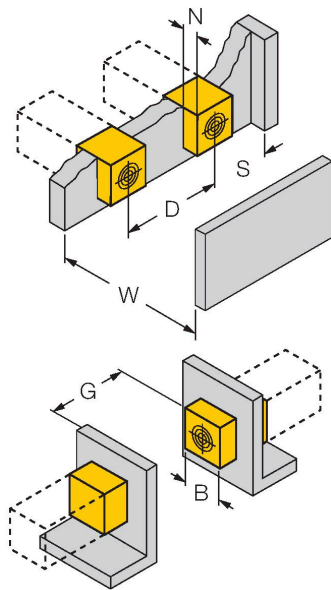
Datos mecánicos

Diseño	Rectangular, CK40
Medidas	65 x 40 x 40 mm
	posibilidad de orientar la cara activa en 5 direcciones
Material de la cubierta	Plástico, PBT-GF20-V0, Negro
Material de la cara activa	plástico, PA12-GF30, amarillo
Conexión eléctrica	Conectores, M12 x 1

Condiciones ambientales

Temperatura ambiente	-25...+70 °C
Resistencia a la vibración	55 Hz (1 mm)
Resistencia al choque	30 g (11 ms)
Grado de protección	IP67
MTTF	751 Años según SN 29500 (ed. 99) 40 °C
Incluido en el equipamiento	BS1-CK40

Instrucciones y descripción del montaje



Distancia D	120 mm
-------------	--------

Distancia W	75 mm
-------------	-------

Distancia S	120 mm
-------------	--------

Distancia G	150 mm
-------------	--------

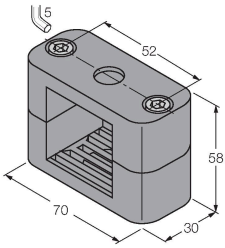
Distancia N	1 x B
-------------	-------

Anchura de la cara activa B	40 mm
-----------------------------	-------

BSS-CP40

6901318

Abrazadera de montaje para carcasas rectangulares de 40 x 40 mm; material: polipropileno



Dibujo acotado

Tipo

N.º de ID

RKC4.4T-2/TEL

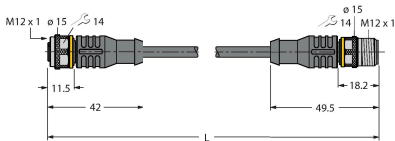
6625013

Cable de conexión, conector hembra M12, recto, de 4 polos, longitud del cable: 2 m; material de revestimiento: PVC, negro; aprobación cULus



RKC4.301T-0.15-RSC4.334T/TXL 6631382

Cable de prolongación, macho/hembra M12, recto, 4 pines, longitud del cable: 0,15m, material de la funda: PUR, negro; homologación cULus; cable adaptador para sensores con salida analógica en el pin 2, para conectar a entradas analógicas de módulos de bus de campo en tecnología de 4 hilos



Dibujo acotado

Tipo

N.º de ID

IM43-13-SR

7540041

transmisor de señales de valor límite; monocanal; entrada 0/4...20 mA o 0/2...10 V; alimentación de transmisores/sensores de 2 ó 3 hilos; ajuste del valor límite por medio del pulsador de Teach; tres salidas de relé con un contacto de cierre; bloques de terminales extraíbles; anchura 27 mm; tensión de servicio universal de 20...250 VUC; transmisores adicionales de señales de valores límite en el catálogo "Interface Technology".

