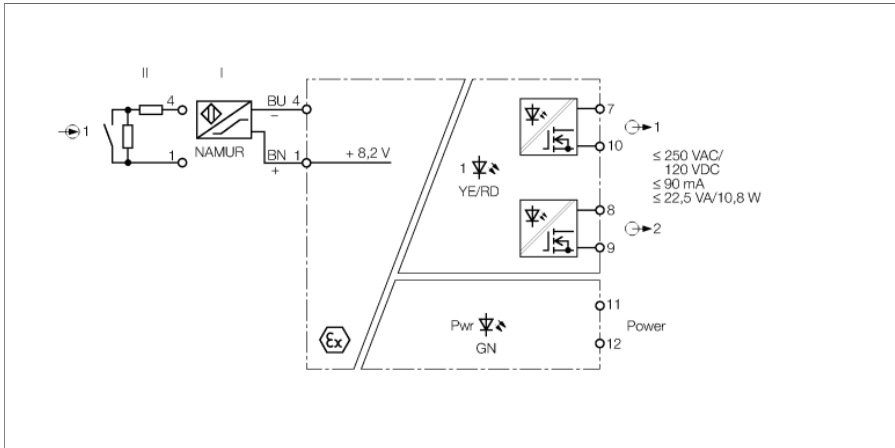


amplificador aislador 1 canales IM1-12EX-MT



El amplificador separador de un canal de tipo IM1-12EX-MT está dotado de un circuito de entrada con seguridad intrínseca.

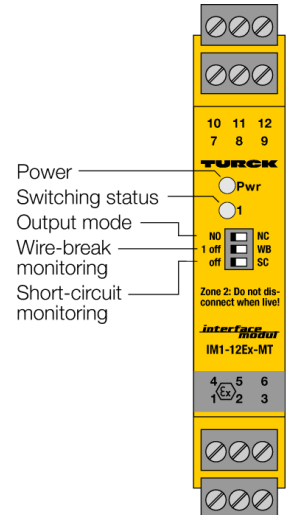
En el aparato se puede conectar sensores conformes a la EN 60947-5-6 (NAMUR) o conyuntores sin potencial.

Los circuitos de salida disponen de dos transistores MOSFET sin potencial con control paralelo para conmutar tensiones hasta 250 VCA con una frecuencia máxima de 1 kHz.

Con los tres interruptores frontales se puede ajustar el sentido de acción (modo de trabajo o de reposo, es decir NO/NC). Para ello se transmite el estado de conmutación del canal 1 a las salidas 1 y 2.

Cuando se emplean contactos mecánicos debe desconectarse el control de rotura de hilo y cortocircuito o bien conectar el contacto con resistencias (II) (véase el esquema de conexiones).

Un LED verde señala la disponibilidad para el funcionamiento. El LED bicolor indica el estado de conmutación de la salida en color amarillo. Cuando se produce un fallo en el circuito de entrada, el LED bicolor cambia a rojo, si está activado el control del circuito de entrada. A continuación se bloquean las salidas MOSFET.



- Dos salidas de transistor (MOSFET)
- Sentido de acción ajustable (modo de corriente de trabajo / reposo)
- Control de rotura y cortocircuito en los circuitos de entrada (conectable / desconectable)
- Aislamiento galvánico completo
- Entrada protegida contra polarización inversa
- ATEX, IECEx, cUL, cFM, CSA, TR CU, NEPSI, KOSHA, CCOE, INMETRO
- Instalación en zona 2

Medidas



Tipo	IM1-12EX-MT
N.º de ID	7541228
tensión nominal	fuentes de alimentación con rango de tensión ampliado
Voltaje de funcionamiento	20...250VAC
Frecuencia	40...70 Hz
Voltaje de funcionamiento	20...125 VDC
Consumo de potencia	≤ 3 W

entrada NAMUR	
NAMUR	EN 60947-5-6
control del circuito de entrada	conectable/desconectable
Tensión sin carga	8.2 VCC
Corriente de cortocircuito	8.2 mA
resistencia de entrada	1 kΩ
resistencia específica	≤ 50 Ω
Umbral de conexión	1.75 mA
Umbral de desconexión	1.55 mA
umbral rotura cable	≤ 0.06 mA
umbral de cortocircuito	≥ 6.4 mA

Circuitos de salida	
Circuitos de salida de semiconductores	
Circuitos de salida (digital)	2 MOSFET (sin potencial, resistente al cortocircuito)
Tensión de conmutación	≤ 250 VCA
tensión de conmutación	≤ 120 VCC
Corriente de conmutación por salida	≤ 0.09 A
frecuencia de conmutación	≤ 1000 Hz

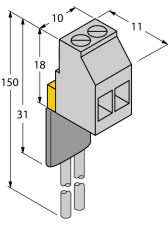
aislamiento galvánico	
tensión de control	2,5 kV RMS

información importante	Para aplicaciones Ex son determinantes los valores preestablecidos en los correspondientes certificados Ex (ATEX, IECEx, UL etc.).
Homologación Ex conforme a la certificación	TÜV 04 ATEX 2553
Campo de aplicación	II (1) G, II (1) D
Tipo de protección "e"	[Ex ia Ga] IIC; [Ex ia Da] IIIC
Homologación Ex según declaración de conf.	TÜV 06 ATEX 552968 X
Campo de aplicación	II 3 G
Tipo de protección "e"	Ex nA [jc Gc] IIC/IIB T4 Gc
curva característica	lineal

Pantallas/controles	
Operatividad	Verde
Estado de conmutación	Amarillo
Mensaje de error	Rojo

Datos mecánicos	
Grado de protección	IP20
Clase de inflamabilidad según UL 94	V-0
Temperatura ambiente	-25...+70 °C
	-25 ... +60 °C für UL, FM, TIIS
Temperatura de almacén	-40...+80 °C
Medidas	104 x 18 x 110 mm
Peso	131 g
Instrucciones de montaje	Montaje en raíl DIN (NS35) o placa de montaje
Material de la cubierta	Policarbonato/ABS
Conexión eléctrica	4 bloques de terminales de 3 patillas extraíbles, protección contra polaridad inversa, terminal roscado
Sección transversal de la conexión	1 × 2,5 mm ² /2 × 1,5 mm ²
Par de apriete	0.5 Nm

Accesorios

Modelo	N° de identificación		Dibujo acotado
WM1 WIDERSTANDS-MODUL	0912101	El módulo de resistencia WM1 cumple la condición para el control de líneas entre un contacto mecánico y un procesador de TURCK, cuyo circuito de entrada esté diseñado para sensores conformes a la EN 60947-5-6 (NAMUR) y disponga de un control de rotura de hilo y cortocircuito.	
IM-CC-3X2BU/2BK	6900475	Bornes elásticos para los módulos IM (aparatos Ex; anchura 18 mm); Volumen de suministro: 2 bornes azules de 3 polos y 2 bornes negros de 3 polos.	