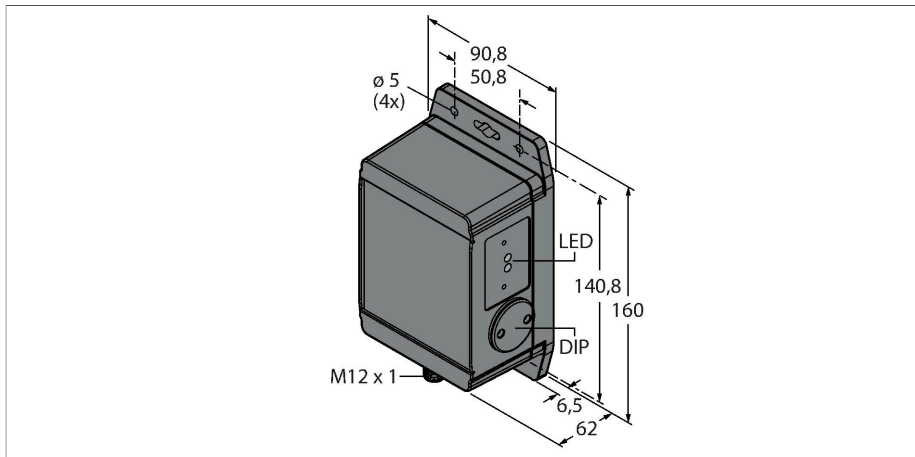


Q120RA-EU-AF2Q

Capteur radar

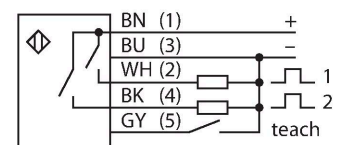
Avec sorties de commutation



Caractéristiques

- connecteur 12 x 1, 5 pôles
- mode de protection IP67
- Radar FMCW (radar à ondes entretenues à modulation de fréquence) pour la détection d'objets stationnaires et en mouvement
- Homologué pour l'Europe, y compris le Royaume-Uni, l'Australie, la Nouvelle-Zélande, le Japon et la Chine
- Portée max. 40 m
- configuration par commutateur DIP
- tension de service 12...30 VDC
- 2 sorties logiques PNP/NPN

Schéma de raccordement



Principe de fonctionnement

Un dispositif PCR (radar à impulsions cohérentes) transmet une impulsion courte et puissante de quelques microsecondes et reçoit l'écho réfléchi des objets. Contrairement aux radars à ondes en transmission continue, l'émetteur est déjà éteint avant la fin du processus de mesure. La mesure de la distance par rapport à l'objet est effectuée à l'aide d'une méthode du temps de transit. Par conséquent, contrairement aux radars à ondes continues (CW), les objets fixes et mobiles peuvent être détectés.

Conformité
CE
Défini ISM dans ITU-R 5.138, 5.150 et 5.280
ETSI/EN 300 440

Données techniques

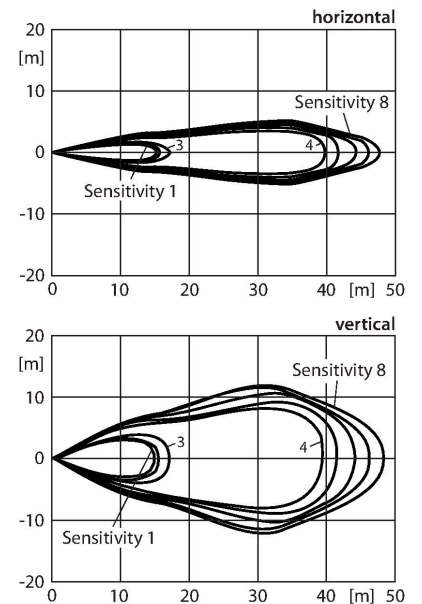
Type	Q120RA-EU-AF2Q
N° d'identification	3025378
Données radar	
Fonction	()
Mode de fonctionnement	Période
Frequency band	Bande K, région ISM
Plage de fréquence	24.05 - 24.25 GHz
Modulation	FMCW (Frequency Modulated Continuous Wave)
Portée	2000...40000 mm
Longueur élément de commande nominal	500 mm
Number of radio channels	1
Duty cycle	100 %
Raccordement d'antenne	intérieur, planaire
Gain d'antenne	17.5 dBi
Antenna pattern	12o (Azimuth) / 25o (Elevation)
Side-lobe suppression	15 dB (Azimuth) / 15 dB (Elevation)
Puissance de rayonnement ERP	5 dBm / 3.3 mW ERP
Puissance de rayonnement EIRP	20 dBm / 100 mW EIRP
Field strength max.	88-20log(m) dBuA/m bzw. 24-20log(m) dBmW/m2
Données électriques	
Tension de service	12...30 VDC
Consommation propre à vide	≤ 100 mA
Protection contre les courts-circuits	oui / contrôle cyclique

Données techniques

protection contre les inversions de polarité	oui
Fonction de sortie	programmable N.F. / N.O., PNP/NPN
Retard à la disponibilité	≤ 2000 ms
Temps de réponse typique	< 15 ms
possibilité de réglage	Commutateur DIP Logiciel
Données mécaniques	
Format	Rectangulaire, Q120
Dimensions	62 x 90.8 x 159.5 mm
Matériau de boîtier	Plastique, ABS/Polycarbonate, noir
Raccordement électrique	Connecteur, M12 × 1, PVC
Nombre de conducteurs	5
Température ambiante	-40...+65 °C
Mode de protection	IP67
Indication de la tension de service	LED, vert
Indication de l'état de commutation	LED, Jaune
Indication réserve de gain	LED, rouge
Essais/Certificats	
MTTF	98 Années suivant SN 29500 (Ed. 99) 40 °C
Homologations	CE

FCC Part 15
 RSS-210
 ANATEL Catégorie II
 CMIIT Catégorie G
 ARIB STD T-73
 KC mark – MSIP/RRA
 NCC

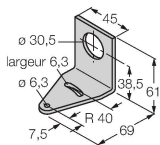
Courbe de réserve de gain



Accessoires

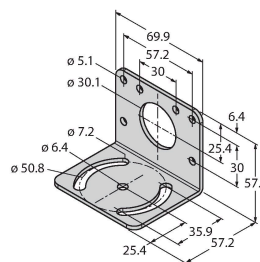
SMB30A 3032723

équerre de montage, coudée, acier inoxydable, pour les détecteurs à filetage 30mm



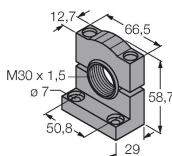
SMB30MM 3027162

bride de fixation, à angle droit, acier inoxydable, pour les détecteurs avec filetage 30 mm, trous de forage larges pour un alignement précis



SMB30SC 3052521

bride de fixation, noir PBT, pour les détecteurs à filetage 30 mm, orientable



Accessoires

Dimensions	Type	N° d'identification	
	WKC4.5T-2/TEL	6625028	Câble de raccordement, connecteur femelle M12, coudé, 5 broches, longueur de câble : 2 m, matériau de la gaine : PVC, noir ; homologation cULus
	RKC4.5T-2/TEL	6625016	Câble de raccordement, connecteur femelle M12, droit, 5 broches, longueur de câble : 2 m, matériau de la gaine : PVC, noir ; homologation cULus

Accessoires

Dimensions	Type	N° d'identification	
	SMBWSQ120	3026881	Protective cap prevents water film or ice formation on the face, needed for rain or snow
	BRTR-CC20E	3011118	Radar reflector, large tetrahedron, protected by plastic, 7-fold function reserve at a distance of 6 m, optional