DX80N2X6S-PM8
Système de transmission radio – Point à point Nœuds

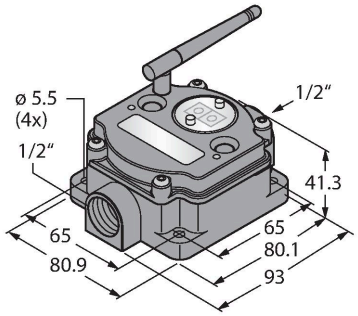

Caractéristiques

- antenne externe (raccordement RG58 RP-SMA)
- Visualisation intégrée d'intensité de signal
- configuration par commutateur DIP
- transmission de données déterministe
- procédé de sauts fréquentiels FHSS
- procédé multiplex temporel TDMA
- puissance de transmission: 63 mW, 18 dBm conduit, <= 20 dBm EIRP
- Entrées: 6 x PNP
- sorties: 6 x PNP
- consommation de courant: < 60 mA à 24 VDC

Schéma de raccordement

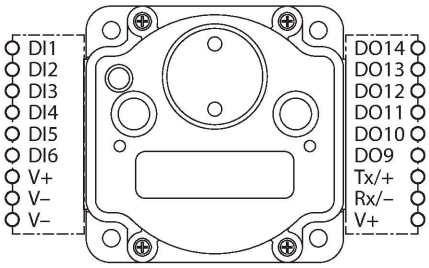

Principe de fonctionnement

Le système DX80 PM forme une connexion basée sur radio point à point pour la transmission de signaux de détecteur qui se compose d'une passerelle et d'un nœud. Par appareil, jusqu'à douze détecteurs / actuateurs peuvent être raccordés et la transmission bidirectionnelle de signaux de commutation et analogiques est prise en charge. La reproduction E/S est sélectionnée via le menu de la passerelle. Si nécessaire, un deuxième nœud peut être utilisé et la passerelle peut servir de répétiteur. Le menu permet un contrôle de la qualité de câble.
Directives :
FCC-ID UE300DX80-2400- Appareil conforme à la réglementation de la FCC paragr. 15, sous-paragr. C, 15.247
ETSI/EN : En conformité avec EN 300 328 : V2.2.2 (2019-02)
IC : 7044A-DX8024
Immunité de radiation 10 V/m pour 80-2700 MHz suivant EN 61000-6-2
résistance aux chocs et vibrations : IEC 68-2-6 et IEC 68-2-7

Données techniques

Type	DX80N2X6S-PM8
N° d'identification	3087107
Données radio	
Type of radio	short-range
Installation	stationary
Topologie	Point à point Point à point avec répétiteur
Fonction	Point à point
Type d'appareil	Nœuds
Frequency band	Bande ISM 2,4 GHz
Plage de fréquence	2.402 - 2.483 GHz
Number of radio channels	50
Channel width	1 MHz
Spread spectrum technology	FHSS (Frequency Hopping Spread Spectrum)
Single-Carrier Residence Time	7.8 ms
Temps de réponse typique	< 62.5 ms
Puissance de rayonnement ERP	18 dB / 65 mW
Puissance de rayonnement EIRP	20 dB / 100 mW
Portée	3200000 mm
Données E/S	
Nombre de canaux	6
Type d'entrée	PNP
Nombre de canaux	6
Type de sortie	PNP

DX80N2X6S-PM8| 05-03-2025 00-43 | Sous réserve de modifications techniques

Données techniques

Données électriques	
Solution de batterie	Non
Tension de service U_B	10…30 VDC
Courant de service nominal CC I_e	≤ 60 mA
Données mécaniques	
Format	Rectangulaire, DX80-PM
Matériau de boîtier	Plastique, PC
Raccordement d'antenne	Port RP-SMA
Température ambiante	-40…+85 °C
Humidité atmosphérique relative	0…95 %
Mode de protection	IP67
Essais/Certificats	

Accessoires

SMBDX80DIN	3077161

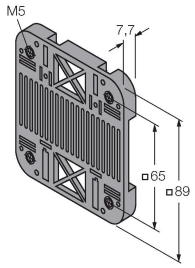

plaque de montage pour rail DIN, approprié pour les formats CP80, DX80, K80, Q80, température de fonctionnement: -20…+90 °C

Accessoires

Dimensions	Type	N° d'identification	
Keine Maßzeichnung vorhanden! No drawing available!	BWC-LMRSFRPB	3079296	protection de surtension, raccord passe-cloison, type RP-SMA
	BWC-1MRSFRSB0.2	3078544	rallonge d'antenne, RP-SMA au raccord passe-cloison RP-SMAF, 0.2m, RG58, perte: 1.05dB/m
	BWC-1MRSFRSB1	3078337	rallonge d'antenne, RP-SMA au raccord passe-cloison RP-SMAF, 1m, RG58, perte: 1.05dB/m
	BWC-1MRSFRSB2	3078338	rallonge d'antenne, RP-SMA au raccord passe-cloison RP-SMAF, 2m, RG58, perte: 1.05dB/m

Dimensions	Type	N° d'identification	
	BWC-1MRSFRSB4	3077488	rallonge d'antenne, RP-SMA au raccord passe-cloison RP-SMAF, 4m, RG58, perte: 1.05dB/m
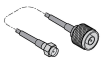	BWC-1MRSMN05	3077486	rallonge d'antenne, RP-SMA au connecteur mâle N, 0.5m, RG58, perte: 0.56dB/m
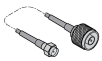	BWC-1MRSMN2	3077820	rallonge d'antenne, RP-SMA au connecteur mâle N, 2m, RG58, perte: 0.56dB/m
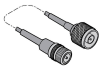	BWC-4MNFN3	3077489	Rallonge d'antenne, N mâle vers N femelle, longueur de câble : 3 m, LMR400, coaxial, perte : 0,22 dB/m
	BWC-4MNFN6	3077490	rallonge d'antenne, connecteur mâle N au connecteur femelle N, 6m, LMR400, coaxial, perte: 0.22dB/m
	BWC-4MNFN15	3077821	rallonge d'antenne, connecteur mâle N au connecteur femelle N, 15 m, LMR400, coaxial, perte: 0.22dB/m
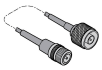	BWC-4MNFN30	3077822	rallonge d'antenne, connecteur mâle N au connecteur femelle N, 30m, LMR400, coaxial, perte: 0.22dB/m
	BWA-QD5.5	3078382	Flasque pour connecteur pour filetage NPT 1/2 pouces, M12 x 1, 5 pôles, PVC, noir
	BWA-QD8.5	3078383	Flasque pour connecteur pour filetage NPT 1/2 pouces, M12 x 1, 8 pôles, PVC, noir
	BWA-QD12.5	3078384	Flasque pour connecteur pour filetage NPT 1/2 pouces, M12 x 1, 12 pôles, PVC, noir

Accessoires

Dimensions	Type	N° d'identification	
	BWA-2O6-A	3081081	antenne extérieure 6dBi, connecteur femelle N
	BWA-2O8-A	3081080	antenne extérieure 8.5dBi, connecteur femelle N
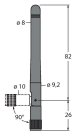	BWA-2O2-C	3077816	antenne intérieure 2dBi, connecteur mâle RP-SMA, standard

DX80N2X6S-PM8| 05-03-2025 00-43 | Sous réserve de modifications techniques

Dimensions	Type	N° d'identification	
	BWA-2O5-C	3077817	antenne intérieure 5dBi, connecteur mâle RP-SMA
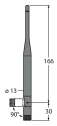	BWA-2O7-C	3077818	antenne intérieure 7dBi, connecteur mâle RP-SMA
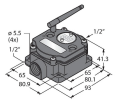	DX80G2M6S-PM8	3087099	Transmission point à point, passerelle, antenne externe, signaux digitaux
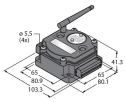	DX80G2M6S-PM8C	3087103	Transmission point à point, passerelle, antenne externe, signaux digitaux, IP20