Module stand-alone piconet pour DeviceNet
8 entrées digitales pnp filtre 2,0 ms
SDNB-0800D-0002

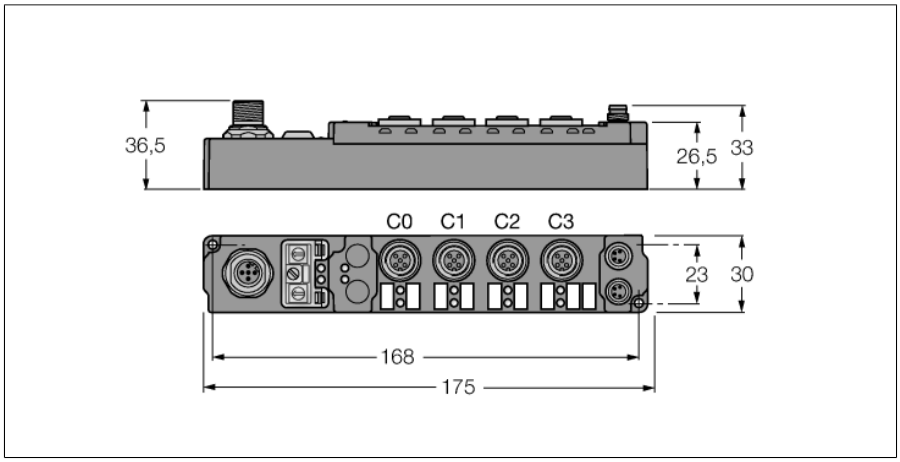

- interface de configuration
- Fonctions paramétrables
- soutenu par I/O-ASSISTANT 2
- raccordement bus de terrain direct
- boîtier renforcé par fibres de verre
- testé aux chocs et vibrations
- électronique de module surmoulée
- connecteur métallique
- mode de protection IP67

bus de terrain M12 x 1

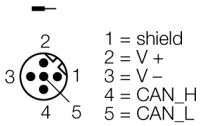

Entrée M12 x 1

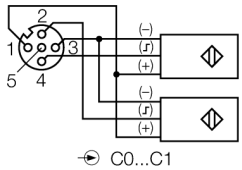

alimentation en tension M8 x 1

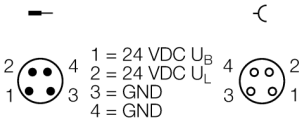

$I_{Bmax} = I_{Lmax} = 4$ A

Type	SDNB-0800D-0002
N° d'identification	6824090
Nombre de canaux	8
Tension de service/en décharge	20…29 VCC
Courant de service	≤ 45 mA
Vitesse de transmission bus de terrain	125/250/500 Kbit/s
Adressage bus de terrain	0 à 99
Interface de service	paramétrage par I/O-ASSISTANT
Isolation	bus de terrain pour la tension de service
Nombre de canaux	8 entrées digitales suivant 61131-2
Tension d'entrée	20…29 VDC de la tension de service
Tension de signal - niveau bas	-3 jusque 5 VDC (EN 61131-2, type 2)
Tension de signal - niveau élevé	11 jusque 30 VDC (EN 61131-2, type 2)
Retard à l'entrée	0,2 ms
Courant d'entrée max.	6 mA
Dimensions (L x H x P)	30 x 175 x 26.5 mm
Test de vibrations	Suivant EN 60068-2-6
Contrôle de chocs	suivant EN 60068-2-27
Compatibilité électromagnétique	Suivant EN 61000-6-2/EN 61000-6-4
Mode de protection	IP67
Homologations	CE, cULus

édition • 2025-02-28T08:55:44+01:00

données dans l'image de processus

		Bit 7	Bit 6	Bit 5	Bit 4	Bit 3	Bit 2	Bit 1	Bit 0
Input	**Byte 0** (M8)	C7P4	C6P4	C5P4	C4P4	C3P4	C2P4	C1P4	C0P4
	Byte 0 (M12)	C3P2	C3P4	C2P2	C2P4	C1P2	C1P4	C0P2	C0P4

C… = Connector No., P… = Pin No.

édition • 2025-02-28T08:55:44+01:00