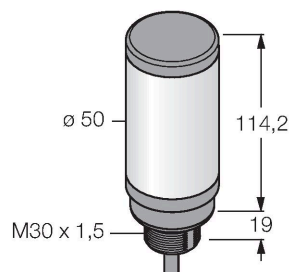


# CL50XRX

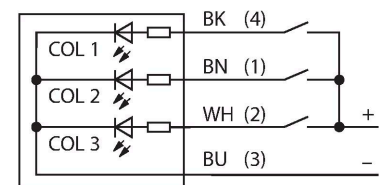
## LED-weergave – Signaalzuil



### Kenmerken

- LED-signalzuil
- apart aanstuurbaar
- mechanische schroefdraad M30x1.5
- beschermingsgraad IP67
- monochroom: rood (COL 2)
- Kabel, 2 m
- bedrijfsspanning 18...30 VDC

### Aansluitschema



### Functieprincipe

Lichtzuil met verschillende kleuren voor universeel gebruik  
 Robuuste, voordelige en eenvoudig te monteren LED-zuilen.  
 Verlicht segment voor zichtbare begeleiding van de operator en systeemstatusweergave. Kan maximaal drie kleuren weergeven. Compacte apparaten, daarom geen controller nodig.  
 Geen assemblage vereist. Het aansluitschema geeft de PNP-ingangsconfiguratie weer. Een bijsluiting met nadere details voor de aansluiting wordt met de apparaten meegeleverd.

### Technische gegevens

Type	CL50XRX
Identnr.	3010478
<b>Signaal- en weergavegegevens</b>	
Toepassingsdoel	LED-lamp
Functie	Signaalzuil
Lichtsoort	rood
Dimbaar	nee
Kenmerken kleur 1	Rood, Doorlopend aan, 38 lm
<b>Elektrische gegevens</b>	
Bedrijfsspanning	18...30 VDC
DC nominale bedrijfsstroom	≤ 100 mA
Max. stroomverbruik per kleur	100 mA
Ingangstype	PNP
Aanspreektijd typisch	< 10 ms
<b>Mechanische gegevens</b>	
In cascade monteerbaar	nee
Bouwworm	gladde behuizing, CL50
Afmetingen	Ø 50 x 114.2 mm
Materiaal behuizing	Kunststof, ABS/polycarbonaat, zwart
Window material	Polycarbonaat, diffuus
Elektrische aansluiting	Kabel, 2 m, PVC
Aantal aders	4
Omgevingstemperatuur	-40...+50 °C
Relatieve luchtvochtigheid	0...95 %
Beschermingsgraad	IP67

## Technische gegevens

### Tests/certificaten

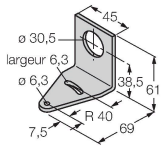
Certificaten CE, UL gelisted

## Toebehoren

SMB30A

3032723

montagebeugel, haaks, roestvast  
staal, voor sensoren met 30mm  
schroefdraad



SMB30SC

3052521

montagebeugel, PBT-zwart, voor  
sensoren met 30 mm schroefdraad,  
oriënteerbaar

