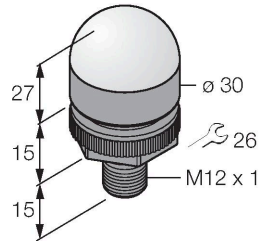


K30LGRYPQ

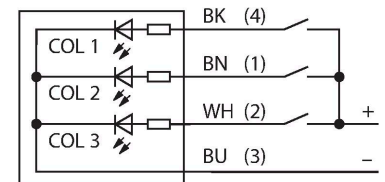
LED-weergave – Signaallamp



Kenmerken

- rondom zichtbare LED-lamp
- apart aanstuurbaar
- mechanische schroefdraad M22x1.5
- beschermingsgraad IP67
- kleuren: groen (COL 1) / rood (COL 2) / geel (COL 3)
- connector M12x1
- bedrijfsspanning 10...30 VDC

Aansluitschema



Technische gegevens

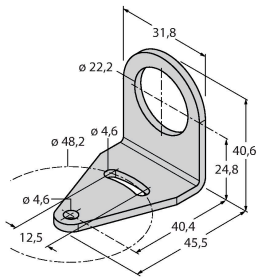
Type	K30LGRYPQ
Identnr.	3078925
Signaal- en weergavegegevens	
Toepassingsdoel	LED-lamp
Functie	Spot-licht
Lichtsoort	groen rood geel
Dimbaar	nee
Kenmerken kleur 1	Groen, Doorlopend aan
Kenmerken kleur 2	Rood
Kenmerken kleur 3	Geel
Bijzondere kenmerken	Wash down
Elektrische gegevens	
Bedrijfsspanning	10...30 VDC
DC nominale bedrijfsstroom	≤ 25 mA
Max. stroomverbruik per kleur	25 mA
Ingangstype	PNP
Aansprektijd typisch	< 1 ms
Mechanische gegevens	
In cascade monteerbaar	nee
Bouwworm	Hemisfeer, K30L
Afmetingen	Ø 30 x 57 mm
Materiaal behuizing	Kunststof, PC, zwart
Window material	Polycarbonaat, diffuus
Elektrische aansluiting	Connector, M12 × 1, PVC
Aantal aders	4

Technische gegevens

Omgevingstemperatuur	-40...+50 °C
Relatieve luchtvochtigheid	0...90 %
Beschermingsgraad	IP67 IP69
Tests/certificaten	
MTTF	626 Jaren volgens SN 29500 (Ed. 99) 40 °C
Certificaten	CE

Toebehoren

SMB22A	3079414	montagebeugel, roestvaststaal, voor bouwvorm K30L
--------	---------	---



Toebehoren

Afmetingen	Type	Identnr.	
	RKC4.4T-2/TEL	6625013	Aansluitkabel, M12-contraconnector, recht, 4-polig, kabellengte: 2 m, mantelmateriaal: Pvc, zwart; cULus-goedkeuring
	WKC4.4T-2/TEL	6625025	Aansluitkabel, M12-contraconnector, haaks, 4-polig, kabellengte: 2 m, mantelmateriaal: Pvc, zwart; cULus-goedkeuring