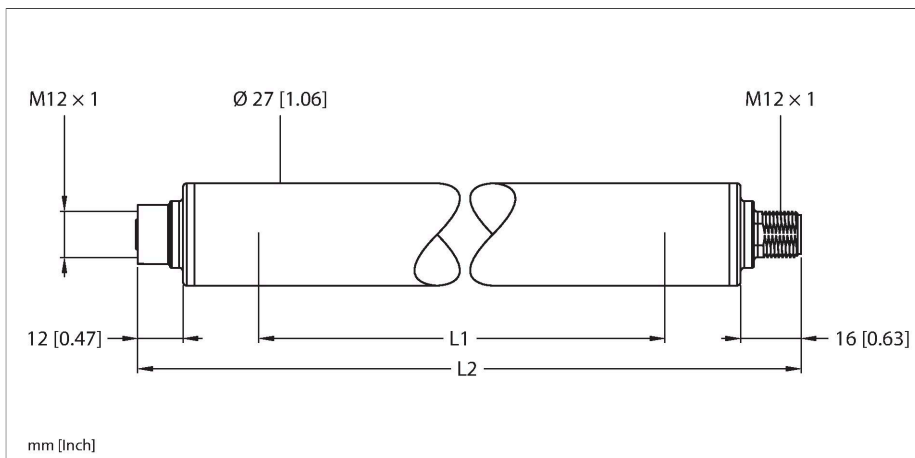


WLS27CW570DSPWMQ

LED-lampen – Work light strip



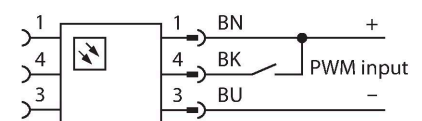
Technische gegevens

Type	WLS27CW570DSPWMQ
Identnr.	3095872
Signaal- en weergavegegevens	
Toepassingsdoel	LED-werklamp
Functie	Work light strip
Lichtsoort	wit
Color temperature	6100...+7000 K
Luminous flux lumen	1300 lm
LED-levensduur (L70)	50000 h
Dimbaar	PWM
Kenmerken kleur 1	Wit, Doorlopend aan, 1600 lm
Bijzondere kenmerken	Chemisch resistent Wash down Bestand tegen chemicaliën
Elektrische gegevens	
Bedrijfsspanning	12...30 VDC
Max. stroomverbruik per kleur	1600 mA
Input power	14.64 W
Mechanische gegevens	
In cascade monteerbaar	ja
Bouwworm	gladde behuizing, WLS27
Afmetingen	Ø 27 x 642.5 mm
Materiaal behuizing	Kunststof, FDA copolyester
Window material	Copolyester, diffuus
Elektrische aansluiting	Connector, M12 x 1, PVC
Aantal aders	4
Omgevingstemperatuur	-40...+70 °C

Kenmerken

- Cilindervormig verlicht vlak
- In cascade monteerbaar
- Bedrijfsspanning: 12...30 VDC
- Beschermingsklasse IP67/IP69K
- M12 x 1 connector, recht, 4-polig
- Lichtlengte L1: 570 mm
- Lengte behuizing L2: 642 mm
- Kleur: Wit
- connector, recht, M12 x 1, 4-polig
- dimbaar via PWM-ingang
- FDA conform
- 2x LMBWLS27EC klikbevestiging meegeleverd

Aansluitschema



Functieprincipe

LED-Arbeitsleuchten eignen sich hervorragend für den industriellen Einsatz bei geringem Energieverbrauch. Die Farbtemperatur liegt im Bereich 6.000 bis 7.100 Kelvin (kaltweiß). Der Lichtstrom beträgt je nach Modell 325 und 2600 Lumen. Das Ein-/ Ausschalten erfolgt über die Zuschaltung der nötigen Versorgungsspannung (12...30 VDC). Darüberhinaus lässt sich diese durch Ansteuerung eines High-Signals auf PIN4 auf 50% ihrer Lichtleistung dimmen, bei zweifarbigen Varianten wird zwischen den Farben gewechselt. Ein Stufenloses Dimmen der Lichtleistung ist bei einigen Modellen über ein PWM-Signal auf PIN4 möglich. Kaskadierbare Versionen sind ebenfalls

Technische gegevens

Opslagtemperatuur	-40...+70 °C
Beschermingsgraad	IP66 IP67 IP69
Beschermklasse voor elektrisch materieel	III
Tests/certificaten	

erhältlich. Verfügbare Farben sind kaltweiss, warmweiss, grün, rot, gelb und blau.
 Applikationshinweis:
 Kaskadierung bei 12 V Versorgung erlaubt Gesamtlängte von 1,4 m. Kaskadierung bei 24 V Versorgung erlaubt Gesamtlängte von 3,0 m. Kaskadierung bei 30 V Versorgung erlaubt Gesamtlängte von 3,1 m.
 Bei 50% Lichtintensität sind die Längenangaben zu verdoppeln.

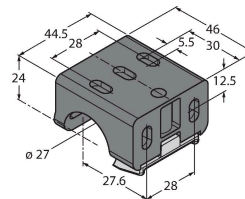
Light Length	Typical Current			Max. Current A
	12 VDC	24 VDC	30 VDC	
145 mm	0.33 A	0.15 A	0.12 A	0.4
285 mm	0.66 A	0.30 A	0.24 A	0.8
430 mm	1.01 A	0.46 A	0.36 A	1.2
570 mm	1.36 A	0.61 A	0.48 A	1.6
710 mm	1.75 A	0.77 A	0.60 A	2.0
850 mm	2.13 A	0.92 A	0.73 A	2.4
990 mm	2.59 A	1.08 A	0.85 A	2.8
1130 mm	3.04 A	1.24 A	0.97 A	3.2

Toebehoren

LMBWLS27H 3094776
 hang-montagebeugel voor WLS27



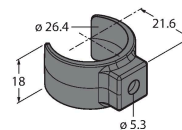
LMBWLS27U 3094775
 universele montagebeugel voor WLS27



LMBWLS27EC 3094774
 klikbevestiging voor WLS27

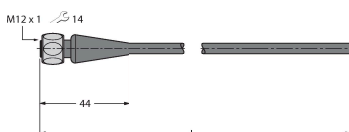


LMBWLS27SP 3094773
 klikbevestiging voor WLS27



Toebehoren

Afmetingen	Type	Identnr.
	RKH4.5-2/TFG	6933455



Aansluitkabel, M12-contraconnector, recht, 5-polig, roestvaststalen moer, kabellengte: 2 m, mantelmateriaal: TPE, grijs; temperatuurbereik: -40 °C...+105 °C

Afmetingen	Type	Identnr.	
	RKC4.4T-2/TEL	6625013	Aansluitkabel, M12-contraconnector, recht, 4-polig, kabellengte: 2 m, mantelmateriaal: Pvc, zwart; cULus-goedkeuring
	WKC4.4T-2/TEL	6625025	Aansluitkabel, M12-contraconnector, haaks, 4-polig, kabellengte: 2 m, mantelmateriaal: Pvc, zwart; cULus-goedkeuring