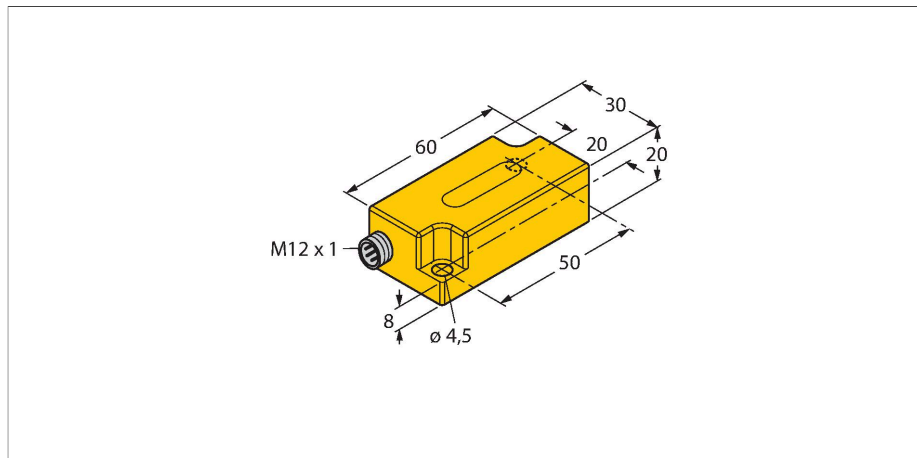


B2N60H-Q20L60-2LU3-H1151/S97

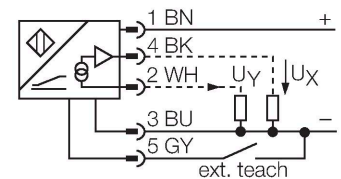
Inklinometr – z rozszerzonym zakresem temperaturowym



Cechy charakterystyczne

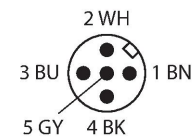
- tworzywo sztuczne PC
- kalibracja punktu zero +/- 15°
- dwa wyjścia analogowe
- złącze M12 x 1

Schemat podłączenia



Dane techniczne

Typ	B2N60H-Q20L60-2LU3-H1151/S97
Nr kat.	1534038
Measuring principle	Przyspieszenie
Dane ogólne	
Zakres pomiarowy	-60...60 °
Zakres pomiarowy osi x	-60...60 °
zakres pomiarowy osi y	-60...60 °
Liczba osi pomiarowych	2
Powtarzalność	≤ 0.2 % zakresu pomiarowego A - B
Błąd liniowości	≤ 0.5 %
Dryft temperaturowy	≤ ± 0.025 %/K
	dla zakresu temperaturowego od -40 °C do +85°C
Rozdzielczość	≤ 0.14 °
Dane elektryczne	
Napięcie zasilania	10...30 V DC
Napięcie testowe izolacji	≤ 0.5 kV
Zabezpieczenie przed zwarciami	tak
Ochrona przed przerwą w obwodzie/odwrotną polaryzacją	nie / tak
Ochrona przed przepięciem	-48...48 VDC [U _{b maks.}]
Funkcja wyjścia	5-stykowe, Wyjście analogowe
Napięcie wyjściowe	0.1...4.9 V
Rezystancja obciążenia wyjścia napięciowego	≥ 40 kΩ
Czas odpowiedzi	0.1 s
	parametr określający, w jakim czasie sygnał osiąga 90% pełnej skali przy zmianie kąta z -60° do +60°

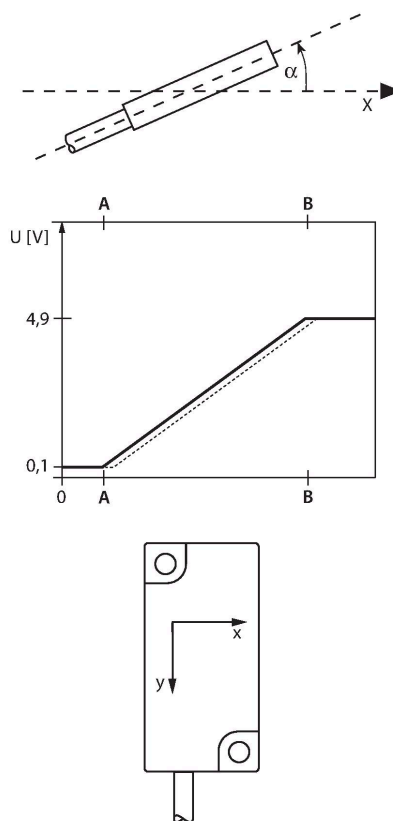


Zasada działania

Nachylenie określone jest w sposób bezkontaktowy przez czujnik półprzewodnikowy.

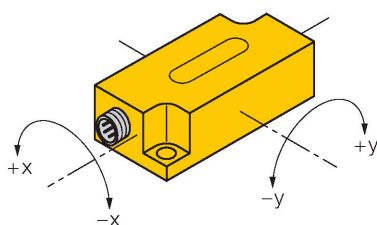
Dane techniczne

Pobór prądu	50 mA
Dane mechaniczne	
Wykonanie	Prostopadłościenny, Q20L60
Wymiary	60 x 30 x 20 mm
Materiał obudowy	Tworzywo sztuczne, PC
Połączenie elektryczne	Złącze, M12 x 1
Warunki środowiskowe	
Temperatura pracy	-40...+70 °C
Odporność na wibracje	55 Hz (1 mm)
Odporność na uderzenia	30 g (11 ms)
Stopień ochrony	IP68 IP69K
MTTF	203 rok/lata



Instrukcja montażu

Instrukcja montażu / Opis



Uczenie

Punkt zerowy można ustawić za pomocą adaptera uczonego TX1-Q20L60.

Aby wykonać tę procedurę, przytrzymać wciśnięty przycisk Teach-GND przez ok. 1 s. W celu potwierdzenia wyjścia są przełączane na 5 V.

Aby zresetować punkty zerowe osi, przytrzymać wciśnięty przycisk Teach-GND przez ok. 6 s. W celu potwierdzenia wyjścia są przełączane na 0 V.

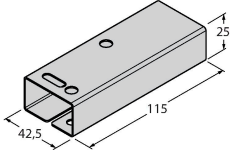
Po zwolnieniu przycisku wyuczenia czujnik powraca do normalnej pracy.

Akcesoria

GUARD-Q20L60

A9684

Obudowa ochronna do pochyłomierzy Q20L60 służąca do ochrony przed uderzeniami mechanicznymi; materiał: stal nierdzewna



Akcesoria

Rysunek wymiarowy

Typ

Nr kat.

TX1-Q20L60

6967114

Adapter uczący dla enkoderów indukcyjnych, czujników przemieszczenia liniowego i kątownego oraz czujników ultradźwiękowych i pojemnościowych

