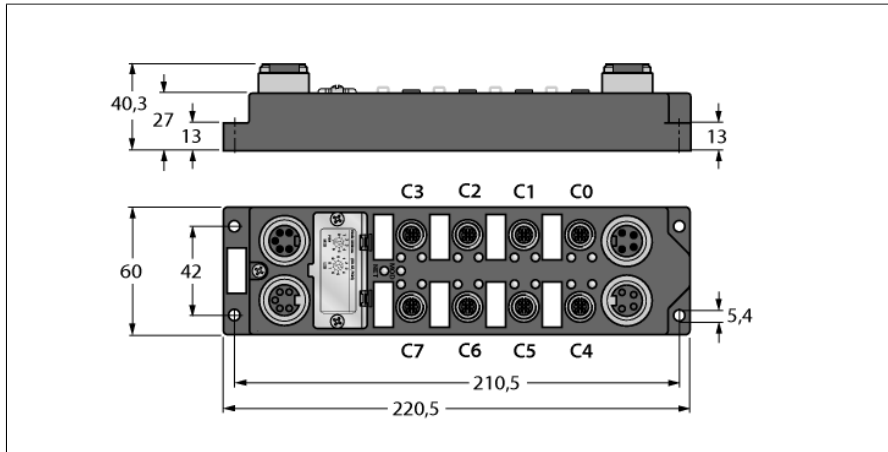


Moduł I/O dla DeviceNet Fieldbus

8 wejść dwustanowych pnp

8 wyjść dwustanowych 0,5 A

FDNP-S0808G-TT



- 8 wejść dwustanowych pnp
- 8 wyjść dwustanowych 0,5 A
- Kontrola zwarcia
- Diagnostyka na moduł
- Dwa kanały na złącze
- Odrębne zasilanie urządzeń wykonawczych
- Obudowa PA6 wzmacniana włóknem szklanym
- Odporność na wstrząsy i wibracje
- Obudowana elektronika modułu
- Złącze metalowe
- Stopień ochrony IP67

Typ	FDNP-S0808G-TT
Nr kat.	F0073
Liczba kanałów	16
Napięcie pracy / obciążenia	11...26 VDC
Prąd pracy	< 75 mA
Podłączenie napięcia zasilania	2 x 7/8"

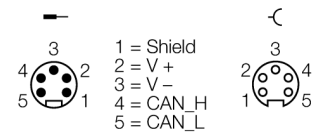
Wejścia	
Liczba kanałów	(8) 3-wire pnp sensors
Napięcie wejściowe	13...26 VDC
Prąd zasilania	< 700 mA na moduł, ochrona przed zwarcieniem
Próg przełączania	EN 61131-3 niskie maks.: 1,5 mA / wysokie min.: 2 mA
Opóźnienie wejścia	2,5 ms
Częstotliwość przełączania	≤ 100 Hz
Maks. prąd wejścia	7 mA
Izolacja elektryczna	separacja galwaniczna podłączenia sieciowego

Wyjścia	
Liczba kanałów	(8) urządzeń wykonawczych DC
Napięcie wyjścia	24 V DC
Prąd wyjściowy na kanał	0.5 A, ochrona przed zwarcieniem
Typ obciążenia	obciążenie rezystancyjne, indukcyjne, lampowe
Częstotliwość przełączania	≤ 100 Hz
Współczynnik równoczesności	1
Izolacja elektryczna	separacja galwaniczna podłączenia sieciowego

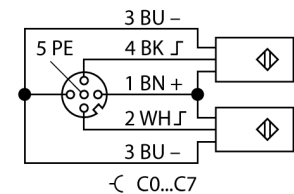
Zasilanie czujników	bus connection
Actuator power supply	separate (Aux)

Prędkość transmisji sieciowej	125/250/500 kbps
Adresowanie sieciowe	0...63 (dezimal) über Drehcodierschalter
Izolacja elektryczna	dla napięcia zasilania i napięcia obciążenia

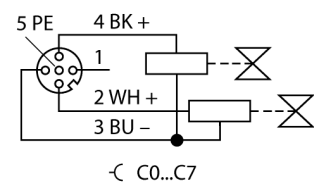
Sieć przemysłowa



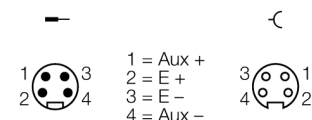
Wejście M12 × 1



Wyjście M12 × 1



Zasilanie 7/8"



Dimensions (W x L x H)	60 x 220.5 x 27 mm
materiał obudowy	Poliamid wzmocniony włóknem szklanym (PA6-GF30)
Montaż	4 otwory montażowe □ 5,4 mm
Temperatura pracy	-40...+70 °C
Stopień ochrony	IP67
MTTF	209 rok/lata zgodnie z SN 29500 (Ed. 99) 20 °C
Certyfikaty	CE, UL, CSA, FM

Dane z odwzorowania procesu

C1P4 Złącze męskie 1, 4-pinowe

IGS: Przerwa w obwodzie/zwarcie - grupa sygnałów

OGS: Short-circuit - group signal

		Bit 7	Bit 6	Bit 5	Bit 4	Bit 3	Bit 2	Bit 1	Bit 0
Input	Byte 0	C3P2	C3P4	C2P2	C2P4	C1P2	C1P4	C0P2	C0P4
	Byte 1	IGS	OGS	-	-	-	-	-	-
Output	Byte 0	C7P2	C7P4	C6P2	C6P4	C5P2	C5P4	C4P2	C4P4