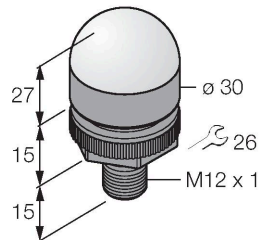


# K30L2RGB7Q

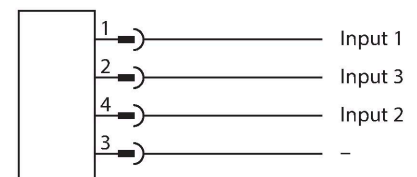
## Afișaj cu LED – Coloană de semnalizare



### Caracteristici

- Cablu 2 m
- Tensiune de alimentare 12...30 Vcc
- În setările standard, pot fi afișate până la șapte culori în conformitate cu tabelul logic (CUL 1, CUL 2, CUL 3, funcție de clipire)
- Se pot configura cu Pro Editor, pot afișa până la 14 culori, diverse animații luminoase, compatibilitate bloc I/O configurabil
- Tată, M12x1
- Tensiune de alimentare 10...30 Vcc

### Diagramă de conexiuni



### Principiu de funcționare

Aceste lămpi au leduri RGB Patru semnale de intrare permit ca una dintre cele șapte culori predefinite să fie controlate când se folosesc setările standard, cu o funcție opțională de clipire dacă este necesar. Tabelul logic arată ce intrare trebuie conectată. Cu softul Pro Editor, setările avansate permit ca acestor acestor lumini să li se aloce până la 14 culori predefinite. Avantajul major al acestor leduri este fidelitatea culorii și luminanța. Față de predecesorii lor, un mare număr de variante poate fi produs cu o doar singură lampă. Diagrama de conectare prezintă o alocare PNP a pinilor.

### Caracteristici tehnice

Tip	K30L2RGB7Q
Nr. ID	3802140
<b>Semnal și afișaj date</b>	
Scop	Lumină indicatoare cu led
Funcție	Spotlight
Tipul de lumină	RGB
Intensitate reglabilă	Programabil
Caracteristici culoare 1	Roșu, Permanent aprins, 3.2 lm
Caracteristici culoare 2	Verde, 4.6 lm
Caracteristici culoare 3	Albastru, 0.7 lm
Caracteristici culoare 4	Galben, 7.1 lm
Caracteristici culoare 5	Alb, 6.9 lm
Caracteristici culoare 6	Magenta, 4.5 lm
Caracteristici culoare 7	5.3 lm
Caracteristici speciale	Spălare
<b>Caracteristici electrice</b>	
Tensiune de alimentare	10...30 Vcc
Curent nominal de alimentare în c.c.	≤ 25 mA
Curent max. consumat pe culoare	60 mA
Tip de intrare	Bipolar (PNP/NPN)
Timp de răspuns caracteristic	< 250 ms
<b>Caracteristici Mecanice</b>	
cascadabil	Nu
Design	Emisferă, K30L
Dimensiuni	Ø 30 x 57 mm
Materialul carcasei	Plastic, PC, Negru

## Caracteristici tehnice

Window material	Polycarbonat, Difuz
Conexiune electrică	Conectori, M12 × 1, PVC
Număr de conductoare	5
Temperatura mediului	-40...+50 °C
Umiditate relativă	0...90 %
Clasă de protecție	IP67 IP69
<b>Teste/Certificări</b>	
MTTF	626 ani conform SN 29500 (Ed. 99) 40 °C
Certificări	CE

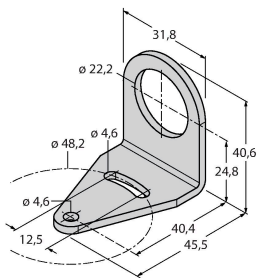
	R	Y	G	T	B	M	W
COL1	×	×				×	×
COL2		×	×	×			×
COL3				×	×	×	×

## Accesorii

SMB22A

3079414

Suport de montare, oțel inoxidabil, pentru seriile K30L



## Accesorii

Desen cu dimensiuni	Tip	Nr. ID	
	RKC4.5T-2/TEL	6625016	Cablu de conectare, conector mamă M12, drept, 5-pini, lungime cablu: 2 m, material manta: PVC, negru; certificare cULus
	WKC4.5T-2/TEL	6625028	Cablu de conectare, conector mamă M12, cu cot, 5-pini, lungime cablu: 2 m, material manta: PVC, negru; certificare cULus