pentru modul piconet stand-alone, pentru PROFIBUS-DP numărător înainte/înapoi cu 2-canale SDPB-0202D-0003

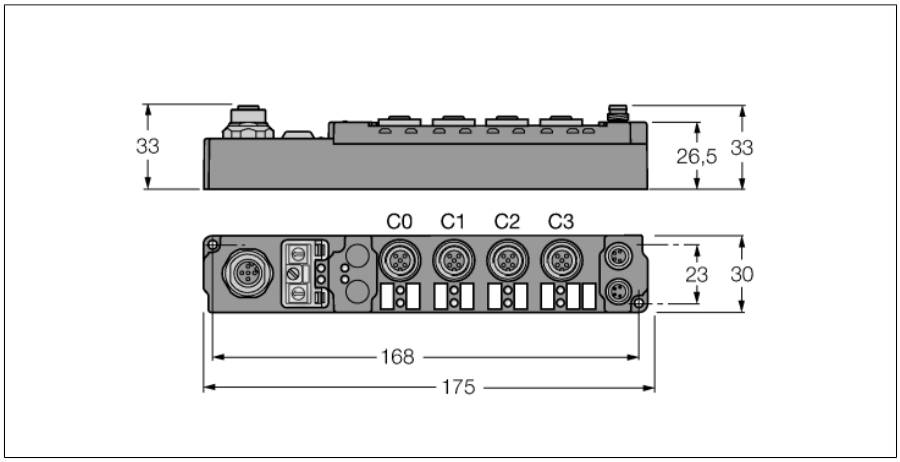

- Numărător Up/Down
- 2-canale
- Frecven□ă de comutare 100 kHz
- Interfaţă pentru configurare
- Funcţii parametrizabile
- Descris prin I/O-ASSISTANT 2
- Conexiune directă la fieldbus
- Carcasă armată cu fibră de sticlă
- Testat la şoc şi vibra□ii
- Module încapsulate
- Conector metalic
- Grad de protec□ie IP67

Tip	SDPB-0202D-0003
Nr. ID	6824068
Număr de canale	2
Tensiune de alimentare / tensiune de sarcină	20…29 Vcc
Curent de alimentare	≤ 30 mA
Viteză de transfer Fieldbus	9,6 kbps … 12 Mbps
Adresa Fieldbus	0 la 99
Interfa□ă service	configurare cu I/O-ASSISTANT
Izolare electrică	???????Fieldbus to operational voltage
Număr de canale	?????2 count-, 2 gate inputs, 2 V/R changeover contacts
Semnal de tensiune - nivel jos	-3 to 5 Vcc
Frecven□ă de comutare	≤ 100000 Hz
Număr de canale	2 x 24 Vcc/0.5 A, protejat la scurtcircuit
Nivel de tensiune pentru semnal "High"	11...30 VDC
Curent consumat	≤ 10 mA
Alimentare senzor	protejat la scurtcircuit, max. 0.5 A
Dimensiuni (l x L x h)	30 x 175 x 26.5 mm
Test vibra□ii	Conf. cu EN 60068-2-6
Test la şocuri mecanice	conform DIN EN 60068-2-27
Compatibilitate electromagnetică (interferen□e)	Conf. cu EN 61000-6-2/EN 61000-6-4
Clasă de protecţie	IP67
Certificări	CE, cULus

M12 × 1 Fieldbus

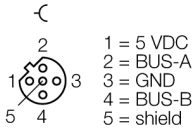

M12 × 1 intrare

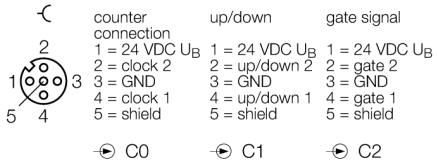

M12 × 1 Intrare

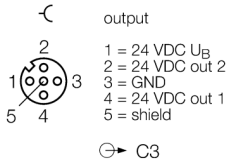

M8 × 1 Alimentare

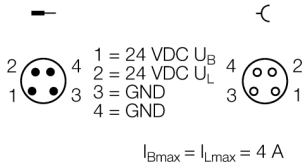

$I_{Bmax} = I_{Lmax} = 4$ A

• 2025-02-27T11:32:28+01:00

Process image pentru date de intrare

	Adresse	Input data		Output data	
Pre-conditions	**Word**	**High-Byte**	**Low-Byte**	**High-Byte**	**Low-Byte**
Complex mapping: Data are mapped with control and status byte	**0**	Ch0 D3	SB0	Ch0 D3	CB0
	1	Ch0 D1	Ch0 D2	Ch0 D1	Ch0 D2
	2	SB1	Ch0 D0	CB1	Ch0 D0
	3	Ch1 D2	Ch1 D3	Ch1 D2	Ch1 D3
	4	Ch1 D0	Ch1 D1	Ch1 D0	Ch1 D1

• 2025-02-27T11:32:28+01:00