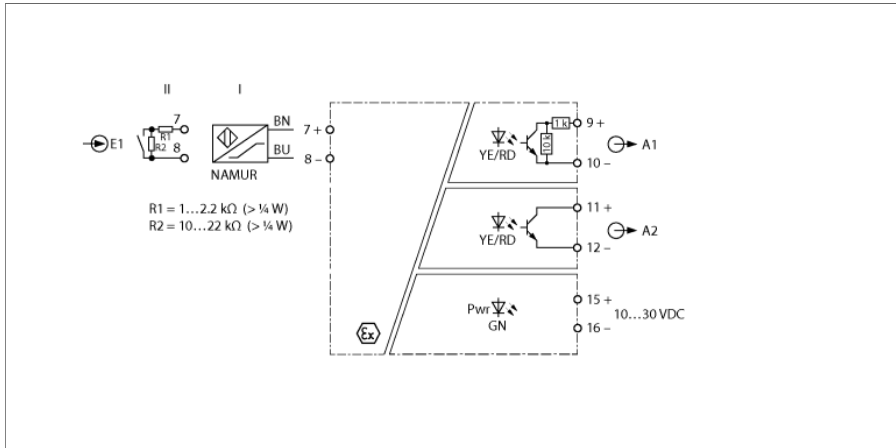


Amplificator de izolare pentru semnale digitale 1-canal IMX12-DI03-1S-1NAM1T-0/24VDC



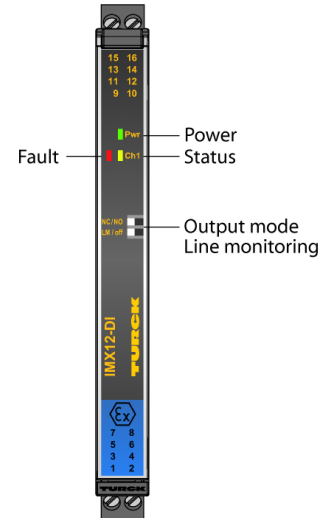
Senzorii conform EN 60947-5-6 (NAMUR) sau contactele fără potențial se pot conecta la repetorul NAMUR IMX12-DI03-1S-1NAM1T-0/24VDC. Dispozitivul este echipat cu un circuit de intrare cu protecție intrinsecă și poate fi montat în zona 2. Circuitul de ieșire e echipat cu 1 ieșire pe tranzistor. Acest dispozitiv respectă cerințele NE21.

Dispozitivele au switch-uri DIP Astfel, direcția de acțiune și de monitorizare a circuitului de intrare pot fi comutate separat. La utilizarea contactelor mecanice, fie monitorizarea liniei trebuie dezactivată, fie contactul trebuie conectat la rezistoare (vezi schema de conexiuni).

Ledul de alimentare (Pwr) verde indică starea de funcționare. O eroare în circuitul de intrare duce la clipirea intermitentă a ledului, conform NE44. Un nivel SCĂZUT este apoi emis la ambele ieșiri.

La utilizarea contactelor mecanice, monitorizarea pentru fir întrerupt și scurtcircuit trebuie dezactivată sau contactul trebuie conectat la rezistoare (II) (vezi schema de conexiuni).

Dispozitivul este dotat cu terminale detașabile cu șurub.



- Ieșire pe tranzistor (≤ 10 kHz)
- Repetor NAMUR
- Monitorizare circuite de intrare pentru fir întrerupt și scurtcircuit
- Izolarea galvanică completă
- Protejat la alimentare inversă
- Terminale cu șurub detașabile
- ATEX, IECEx, NEPSI, cUL, cFM, INMETRO, Kosha, TIIS
- Utilizare în Zona 2
- SIL 2

Dimensiuni

Tip	IMX12-DI03-1S-1NAM1T-0/24VDC
Nr. ID	7580004
Tensiune nominală	24 Vcc
Tensiune de alimentare	10...30Vcc
Putere consumată	≤ 0.8 W
Pierdere de putere, tipic	≤ 1.03 W

Intrare NAMUR	
NAMUR	EN 60947-5-6
Monitorizare circuit de intrare	Comutabil On/Off
Tensiune fără sarcină	8.2 Vcc
Curent de scurtcircuit	8.2 mA
Rezistență de intrare	1 kΩ
Rezistență cablu	≤ 50 Ω
Prag de acționare:	1.75 mA
Prag de revenire:	1.55 mA
Prag fir întrerupt	≤ 0.06 mA
Prag de scurtcircuit	≥ 6.4 mA

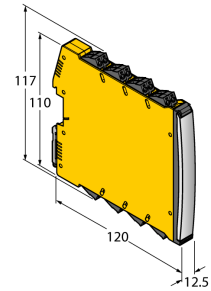
Circuite de ieșire	
NAMUR-Repeater	Ieșire NAMUR conform EN 60947-5-6

Circuit de ieșire semiconductor	
Circuite de ieșire (digitale)	1 x tranzistor (fără potențial, protejat la scurtcircuit)
Tensiune de comutație	≤ 30 Vcc
Curent de comutație per ieșire	≤ 0.1 A
Frecvență de comutație	≤ 10000 Hz
Cădere de tensiune	≤ 2.7 V

Izolarea galvanică	
Tensiune de test	2.5 kV RMS
Intrare 1 față de ieșire 1	375 V valoare de vârf cf. EN 60079-11
Intrare 1 față de alimentare	375 V valoare de vârf cf. EN 60079-11
Ieșire 1 față de alimentare	100 V RMS conform EN 50178 și EN 61010-1
Ieșire 2 față de alimentare	100 V RMS conform EN 50178 și EN 61010-1
Ieșire 1 față de ieșire 2	100 V RMS conform EN 50178 și EN 61010-1

Notă importantă	
	Pentru aplicațiile Ex, se aplică valorile specificate în certificatele Ex corespunzătoare (ATEX, IECEx, UL, etc.)
Certificare Ex conform certificatului de conformitate	TÜV 14 ATEX 147004 X
Domeniu de utilizare	II (1) G, II (1) D
Categorie protecție contra aprinderii	[Ex ia Ga] IIC; [Ex ia Da] IIIC
Domeniu de utilizare	II 3 (1) G
Tip de protecție	Ex nA [ia Ga] IIC T4 Gc
Notă importantă	
	Dacă dispozitivul e folosit în aplicații cu scopul de a obține siguranța funcțională conform IEC 61508, se va folosi manualul instrucțiuni privind siguranța. Informațiile din fișa tehnică nu sunt valabile pentru siguranța funcțională.
Folosit în circuite siguranță SIL	SIL 2 conform IEC 61508

Afișează/controlază	
Pregătire pentru operare	Verde
Stare de comutație	Galben
Indicarea eroare	Roșu



Caracteristici Mecanice

Clasă de protecție	IP20		
Clasa de inflamabilitate în conformitate cu UL 94	V-0		
Temperatura mediului	-25...+70 °C		
Temperatura de depozitare	-40...+80 °C		
Dimensiuni	120 x 12.5 x 117mm		
Masă	147 g		
Instrucțiuni de montare	Șină DIN (NS35)		
Materialul carcasei	Policarbonat/ABS		
Conexiune electrică	Terminale detașabile cu șurub, 2 pini		
Secțiunea terminalelor	0.2...2.5 mm ² (AWG: 24...14)		
Cuplu de strângere	0.5 Nm		
Cuplu de strângere	4.43 LBS-Inch		
Condiții de mediu	Înălțimea de funcționare	Până la 2000 m deasupra nivelului mării	
	Grad de poluare	II	
	Categoria supratensiune	II (EN 61010-1)	
	Standarde utilizate		
	Rezistență la tensiune și izolație		EN 50178
			EN 61010-1
			EN 50155
			GL VI-7-2
	Șoc		EN 61373 clasa B
			EN 50155
			GL VI-7-2
			EN 60068-2-6
			EN 60068-2-27
	Temperatură		
			EN 60068-2-1 Ad
			EN 50155
			GL VI-7-2
			EN 60068-2-2 Bd
	Umiditatea aerului		EN 60068-2-1
			EN 60068-2-38
	EMC		
			EN 50155
			GL VI-7-2
			NE21
			EN 61326-1
			EN 61326-3-1
		EN 61000-4-2	
		EN 61000-4-3	
		EN 61000-4-4	
		EN 61000-4-5	
		EN 61000-4-6	
		EN 61000-4-11	
		EN 61000-4-29	
		EN 55011	
	EN 55016		
	EN 50121-3-2		
	EN 61000-6-2		

Accesorii

Tip	Număr identificare		Desen cu dimensiuni
WM1 WIDERSTANDSMODUL	0912101	Modulul de rezistență WM1 corespunde cerințelor privind monitorizarea liniei între un contact mecanic și un procesor de semnale de la TURCK. Circuitul de intrare al procesorului de semnale este proiectat pentru senzori conform EN60947-5-6 (NAMUR) și este dotat cu o funcție de monitorizare a întreruperilor de fir și a scurtcircuitelor.	
IMX12-SC-2X-4BK	7580940	Terminale cu șuruburi pentru module IM(X)12, incluse: 4 buc. de terminale negre 2-pini	
IMX12-SC-2X-4BU	7580941	Terminale cu șuruburi pentru module IM(X)12, incluse: 4 buc. de terminale albastre 2-pini	
IMX12-CC-2X-4BK	7580942	Terminale elastice pentru module IM(X)12, incluse: 4 buc. terminale negre, 2-pini	
IMX12-CC-2X-4BU	7580943	Terminale elastice pentru module IM(X)12, incluse: 4 buc. terminale albastre, 2-pini	