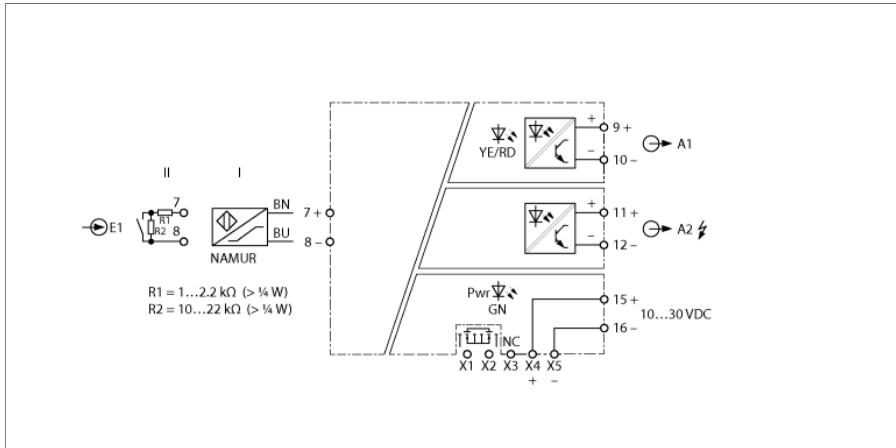


# Amplificator de izolare pentru semnale digitale 1-canal IM12-DI03-1S-2T-SPR/24VDC



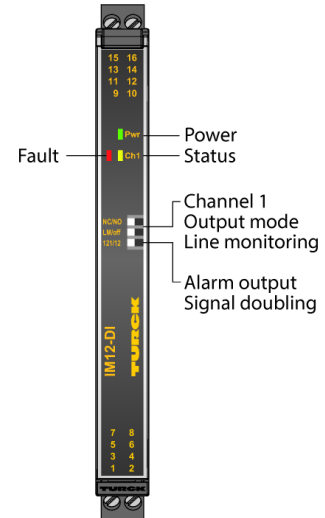
Senzorii conform EN 60947-5-6 (NAMUR) sau contactele fără potențial se pot conecta la amplificatorul cu izolare IM12-DI03-1S-2T-SPR/24Vcc. Dispozitivul poate fi montat în zona 2. Dispozitivul poate fi comutat prin intermediul comutatoarelor DIP între operarea pe 1-canal cu dublarea semnalului sau operarea pe 1-canal cu ieșire de mesaj de alarmă. Circuitele de ieșire sunt echipate cu doi tranzistori fără potențial. Dispozitivul poate fi alimentat de la o punte de alimentare care transmite și un semnal de eroare comun. Dispozitivul respectă cerințele NE21.

Dispozitivele sunt dotate cu comutatoare DIP pe partea din față. Acest lucru permite selectarea între modul de ieșire, monitorizarea circuitului de intrare, dar și comutarea între duplicarea semnalului și funcționarea pe 1-canal. La utilizarea contactelor mecanice, fie monitorizarea liniei trebuie dezactivată, fie contactul trebuie conectat la rezistoare (vezi schema de conexiuni).

Ledul verde indică starea de funcționare. O eroare la circuitul de intrare face ca ledul roșu să lumineze intermitent conform NE44. Apoi, tranzistorul circuitului de ieșire corespunzător se blochează.

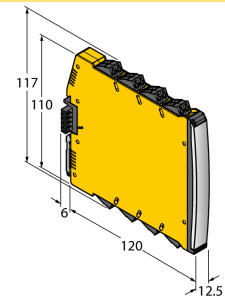
La utilizarea contactelor mecanice, monitorizarea pentru fir întrerupt și scurtcircuit trebuie dezactivată sau contactul trebuie conectat la rezistoare (II) (vezi schema de conexiuni).

Dispozitivul este dotat cu terminale detașabile cu șurub.



- Ieșire pe tranzistor ( $\leq 10$  kHz)
- Ieșire comună pentru tranzistor
- Comutabil între: ieșire de alarmă sau dublare a semnalului
- Mod ieșire ajustabil
- Monitorizare circuite de intrare pentru fir întrerupt/scurtcircuit (ON/OFF comutabil)
- Izolarea galvanică completă
- Protejat la alimentare inversă
- Terminale cu șurub detașabile
- Punte de alimentare (conector inclus la livrare)
- ATEX utilizare în Zona 2, cUL
- SIL 2

## Dimensiuni



Tip	IM12-DI03-1S-2T-SPR/24VDC
Nr. ID	7580033
Tensiune de alimentare	10...30Vcc
Pierdere de putere, tipic	≤ 1.03 W
<b>Intrare NAMUR</b>	
NAMUR	EN 60947-5-6
Monitorizare circuit de intrare	Comutabil On/Off
Tensiune fără sarcină	8.2 Vcc
Curent de scurtcircuit	8.2 mA
Rezistență de intrare	1 kΩ
Rezistență cablu	≤ 50 Ω
Prag de acționare:	1.75 mA
Prag de revenire:	1.55 mA
Prag fir întrerupt	≤ 0.06 mA
Prag de scurtcircuit	≥ 6.4 mA
<b>Circuite de ieșire</b>	
<b>Circuit de ieșire semiconductor</b>	
Circuite de ieșire (digitale)	2 x tranzistor (fără potențial, protejat la scurtcircuit)
Tensiune de comutație	≤ 30 Vcc
Curent de comutație per ieșire	≤ 0.1 A
Frecvență de comutație	≤ 10000 Hz
Cădere de tensiune	≤ 1.1 V la 20 mA, ≤ 1.8 V la 50 mA, ≤ 2.7 V la 100 mA
Punte de alimentare comună pentru alarme	MOSFET, U <sub>max</sub> = 30 V, I <sub>max</sub> = 100 mA
<b>Izolarea galvanică</b>	
Intrare 1 față de ieșire 1	375 V valoare de vârf cf. EN 60079-11
Intrare 1 față de alimentare	375 V valoare de vârf cf. EN 60079-11
Ieșire 2 față de alimentare	100 V RMS conform EN 50178 și EN 61010-1
Notă importantă	Pentru aplicațiile Ex, se aplică valorile specificate în certificatele Ex corespunzătoare (ATEX, IECEx, UL, etc.)
Notă importantă	Dacă dispozitivul e folosit în aplicații cu scopul de a obține siguranța funcțională conform IEC 61508, se va folosi manualul instrucțiuni privind siguranța. Informațiile din fișa tehnică nu sunt valabile pentru siguranța funcțională.
Folosit în circuite siguranță SIL	SIL 2 conform IEC 61508

Caracteristici Mecanice			
Clasă de protecție	IP20		
Clasa de inflamabilitate în conformitate cu UL 94	V-0		
Dimensiuni	120 x 12.5 x 117mm		
Masă	1 g		
Instrucțiuni de montare	Șină DIN (NS35)		
Materialul carcasei	Policarbonat/ABS		
Conexiune electrică	Terminale detașabile cu șurub, 2 pini		
Variante conectare	Punte de alimentare cu semnal de eroare comun		
Secțiunea terminalelor	0.2...2.5 mm <sup>2</sup> (AWG: 24...14)		
Cuplu de strângere	0.5 Nm		
Cuplu de strângere	4.43 LBS-Inch		
Condiții de mediu	Înălțimea de funcționare	Până la 2000 m deasupra nivelului mării	
	Grad de poluare	II	
	Categoria supratensiune	II (EN 61010-1)	
	Standarde utilizate		
	Rezistență la tensiune și izolație		EN 50178
			EN 61010-1
			EN 50155
			GL VI-7-2
	Șoc		EN 61373 clasa B
			EN 50155
			GL VI-7-2
			EN 60068-2-6
			EN 60068-2-27
	Temperatură		EN 60068-2-1 Ad
			EN 50155
			GL VI-7-2
			EN 60068-2-2 Bd
			EN 60068-2-1
	Umiditatea aerului		EN 60068-2-38
	EMC		EN 50155
			GL VI-7-2
		NE21	
		EN 61326-1	
		EN 61326-3-1	
		EN 61000-4-2	
		EN 61000-4-3	
		EN 61000-4-4	
		EN 61000-4-5	
		EN 61000-4-6	
		EN 61000-4-11	
		EN 61000-4-29	
		EN 55011	
		EN 55016	
		EN 50121-3-2	
		EN 61000-6-2	

## Accesorii

Tip	Număr identificare		Desen cu dimensiuni
WM1 WIDERSTANDSMODUL	0912101	Modulul de rezistențe WM1 corespunde cerințelor privind monitorizarea liniei între un contact mecanic și un procesor de semnale de la TURCK. Circuitul de intrare al procesorului de semnale este proiectat pentru senzori conform EN60947-5-6 (NAMUR) și este dotat cu o funcție de monitorizare a întreruperilor de fir și a scurtcircuitelor.	
IMX12-SC-2X-4BK	7580940	Terminale cu șuruburi pentru module IM(X)12, incluse: 4 buc. de terminale negre 2-pini	
IMX12-CC-2X-4BK	7580942	Terminale elastice pentru module IM(X)12, incluse: 4 buc. terminale negre, 2-pini	
IMC 1.5/ 5-ST-3.81 BK	7580954	Terminal conectare punte de alimentare	
MCVR 1.5/ 5-ST-3.81 BK	7580955	Terminal conectare punte de alimentare	
MC 1.5/ 5-ST-3.81 BK	7580956	Terminal conectare punte de alimentare	
E/ME TBUS NS35 BK	7580957	Terminal conectare punte de alimentare	