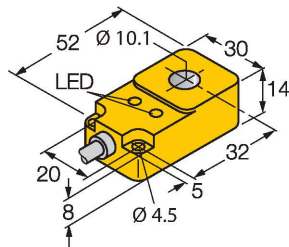


BI10R-Q14-AN6X2

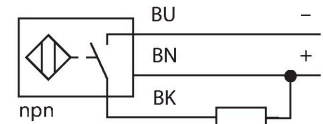
Индуктивный датчик – Кольцевой датчик



Свойства

- прямоугольный, высота 14 мм
- пластмасса, PBT-GF30-V0
- Настраиваемый статический выход
- Мин. длина выходного импульса 100 мс
- 3-проводной DC, 10...30 В DC
- нормально открытый прп-выход
- кабельное соединение

Схема подключения



Принцип действия

Индуктивные датчики разработаны для бесконтактного (без износа) детектирования металлических объектов. Для этого используют высокочастотное электромагнитное АС поле, взаимодействующее с мишенью. Индуктивные кольцевые датчики генерируют это поле в LC резонансном контуре. Мишень действует как сердечник катушки.

Технические характеристики

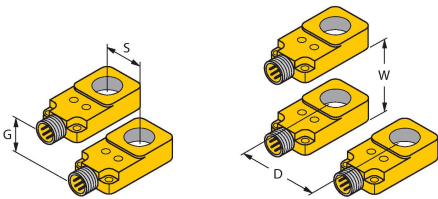
Тип	BI10R-Q14-AN6X2
ID №	1406120
Основные данные	
Диаметр внутреннего кольца D	10.1 мм
Диаметр стального шара (DIN 5401)	≥ 2 мм
Скорость пролета	1...28 м/с
Остановка пульсации	≥ 5 мс
Длительность импульса на выходе	≥ 100 мс ±20 %
Электрические параметры	
Рабочее напряжение	10...30 В =
Остаточная пульсация	≤ 10 % U _{ss}
Номинальный рабочий ток (DC)	≤ 200 мА
Ток холостого хода	15 мА
Остаточный ток	≤ 0.1 мА
Испытательное напряжение изоляции	≤ 0.5 кВ
Защита от короткого замыкания	да / Циклический
Падение напряжения при I ₀	≤ 1.8 В
Защита от обрыва / обратной полярности	да / Полный
Выходная функция	3-проводн., НО контакт, NPN
Частота переключения	0.008 кГц
Механические характеристики	
Конструкция	Кольцевой датчик, Q14
Размеры	52 x 30 x 14 мм
Материал корпуса	Пластмасса, PBT-GF30-V0
Электрическое подключение	Кабель
Качество кабеля	Ø 5.2 мм, LifYY-11Y, ПУР, 2 м

Технические характеристики

Поперечное сечение проводника	3x0.34 мм ²
Тело катушки индуктивности	пластмасса, POM
Условия окружающей среды	
Температура окружающей среды	-25...+70 °C
Вибростойкость	55 Гц (1 мм)
Ударопрочность	30 g (11 мс)
Степень защиты	IP67
Средняя наработка до отказа	2283 лет в соответствии с SN 29500- (Изд. 99) 40 °C
Индикатор рабочего напряжения	светодиод, зел.
Индикация состояния переключения	светодиод, желтый

Указания по монтажу

Инструкция по монтажу/Описание



Расстояние D	45 мм
--------------	-------

Расстояние W	45 мм
--------------	-------

Расстояние S	14 мм
--------------	-------

Расстояние G	30 мм
--------------	-------