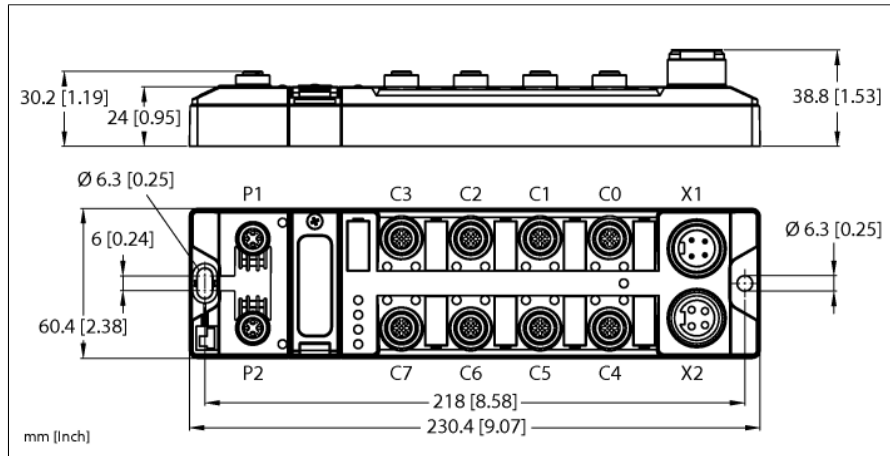


Компактный модуль ввода/вывода для Ethernet

16 универсальных цифровых каналов, конфигурируемых как PNP-входы либо выходы 2 A

TBEN-L4-16DXP



- Устройство PROFINET, устройство EtherNet/IP или подчиненное устройство Modbus TCP
- Встроенный коммутатор Ethernet
- Поддержка 10/100 Мбит/с
- 2 × M12, 4-конт., D-код, соединение Ethernet Fieldbus
- Резервирование системы PROFINET S2
- Корпус, армированный стекловолокном
- Прошел испытания на ударопрочность и виброустойчивость
- Полностью залитая компаундом электроника модуля
- Степени защиты IP65, IP67, IP69K
- Штекерный разъем 7/8", 4-конт., для питания
- Гальваническая развязка групп по напряжению
- АTEX зона 2/22
- Входная диагностика входа на разъем
- Макс. 2 A на выход
- диагностика выхода на канал
- Два канала на порт
- Программируемый ARGEE

Тип	TBEN-L4-16DXP
ID №	6814012
Системные данные	
Напряжение питания	24 В DC
Допустимый диапазон	18...30 В DC
Подключение источника напряжения	Общий макс. ток 9 А на группу
Питание датчика/актуатора	Общий ток V1 + V2 макс. 11 А
Питание датчика/актуатора	4-контактный штыревой разъем X1 7/8 дюйма
Электрическая изоляция	питание слотов C0-C3 от V1 защита от КЗ, 120 мА на слот
Потери мощности, тип.	питание слотов C4-C7 от V2 защита от КЗ, 120 мА на слот гальваническая развязка групп V1 и V2 напряжение до 500 В ≤ 10 Вт
Системные данные	
Скорость передачи данных полевой шины	10/100 Мбит/с
Технология подключения полевых шин	2 × M12, 4-конт., D-код
Определение протокола	автоматически
Веб-сервер	По умолчанию: 192.168.1.254
Сервисный интерфейс	Ethernet через P1 или P2
Функция ЗВУКОВОГО СИГНАЛА	Поддерживается
Полевой логический контроллер (ПЛК)	
Версия прошивки ARGEE	3.2.9.0
Инженерная версия ARGEE	2.0.24.0
Modbus TCP	
Адресация	Статичный IP, DHCP
Поддерживаемые рабочие коды	FC1, FC2, FC3, FC4, FC5, FC6, FC15, FC16, FC23
Число соединений TCP	8
Начальный адрес регистра ввода	0 (0x0000 hex)
Начальный адрес регистра вывода	2048 (0x0800 hex)
EtherNet/IP	
Адресация	согл. спецификации EtherNet/IP
Быстрое подключение (QC)	< 150 мс
Кольцо уровня устройств (DLR)	поддерживается
Соединения класса 3 (TCP)	3
Соединения класса 1 (CIP)	10
Экземпляр входной сборки	101
Экземпляр выходной сборки	102
Экземпляр конфигурационной сборки	106

Компактный модуль ввода/вывода для Ethernet

16 универсальных цифровых каналов, конфигурируемых как PNP-входы либо выходы 2 A

TBEN-L4-16DXP

PROFINET

Версия	2.35
Адресация	DCP
Класс соответствия	B (RT)
MinCycleTime	1 мс
Быстрый запуск (FSU)	< 150 мс
Диагностические данные	согл. обработке тревог PROFINET
Определение топологии	поддерживается
Автоматическая адресация	поддерживается
Протокол резервирования среды (MRP)	поддерживается
Дублирование системы	S2
Класс сетевой нагрузки	3

Цифровые входы

Количество каналов	16
Connectivity inputs	M12, 5-конт.
тип входа	PNP
Тип диагностики входа	диагностика группы
порог переключения	EN 61131-2 Тип 3, PNP
Минимальный уровень напряжения сигнала	< 5 В
Максимальный уровень напряжения сигнала	> 11 В
Мин. уровень тока сигнала	< 1.5 mA
Макс. уровень тока сигнала	> 2 mA
Задержка на входе	2,5 мс
Электрическая изоляция	Гальваническая развязка с шиной Электрическая прочность до 500 В=

цифровые выходы

Количество каналов	16
Connectivity outputs	M12, 5-конт.
Тип выхода	PNP
Тип диагностики выхода	диагностика канала
Напряжение на выходе	24 В = от потенциальной группы
Выходной ток на канал	2,0 А, защита от короткого замыкания, макс. 2,0 А на порт
Задержка на выходе	1.3 мс
Тип нагрузки	EN 60947-5-1: DC-13
Защита от короткого замыкания	да
Электрическая изоляция	Гальваническая развязка с шиной Электрическая прочность до 500 В=

Соответствие стандартам/директивам

Испытание на виброустойчивость	В соотв. с EN 60068-2-6 Ускорение до 20 g
Испытание на удароустойчивость	в соотв. с EN 60068-2-27
Установить и надавить	в соотв. с EN 60068-2-31/EN 60068-2-32
электро-магнитная совместимость	В соотв. с EN 61131-2
Лицензии и сертификаты	CE, FCC, FM по классу I, зона 2, устойчивость к УФ-излучению в соответствии с DIN EN ISO 4892-2A (2013)
Сертификат UL	cULus LISTED 21 W2, Encl.Type 1 IND.CONT.EQ.
Примечание по ATEX/IECEx	Необходимо соблюдать указания краткого руко- водства, в котором содержится информация по эксплуатации во взрывоопасных зонах 2 и 22.

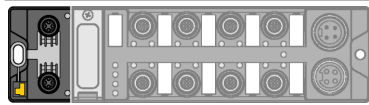
Компактный модуль ввода/вывода для Ethernet 16 универсальных цифровых каналов, конфигурируемых как PNP-входы либо выходы 2 А ТВЕН-L4-16DXP

Системные данные

Размеры (Ш x Д x В)	60.4 x 230.4 x 39 мм
Температура окружающей среды	-40...+70 °C
Температура хранения	-40...+85 °C
Altitude	Макс. 5000 m
Степень защиты	IP65 IP67 IP69K
Средняя наработка до отказа	148лет в соответствии с SN 29500-(Изд. 99) 20 °C
материал корпуса	PA6-GF30
Цвет конструкции	черный
Материал штекерного разъема	Никелированная латунь
Материал окна	Lexan
Материал винтов	303 нерж. сталь
Материал этикетки	Поликарбонат
Без галогенов	да
Монтаж	2 монтажных отверстия Ø 6,3 мм

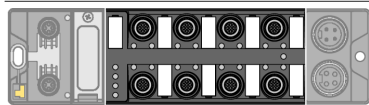
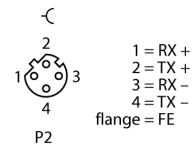
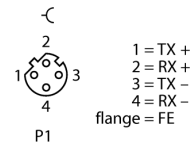
Учитывать нумерацию диапазона ввода-вывода:
От версии прошивки 3.2.9.0 и выше, порты от C0
до C7 и каналы от CH0 до CH7 считываются. Для
подробной информации по соответствующим из-
менениям см. инструкцию.

Компактный модуль ввода/вывода для Ethernet
16 универсальных цифровых каналов, конфигурируемых как PNP-входы
либо выходы 2 A
TVEN-L4-16DXP



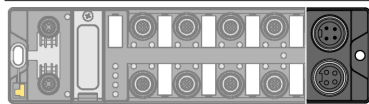
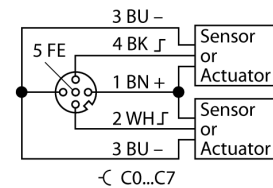
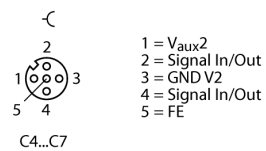
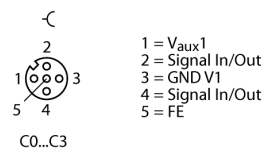
Примечание:
Кабель Ethernet (пример):
RSSD-RSSD-4416-2M
Идент. номер 6441652

M12 x 1 Ethernet



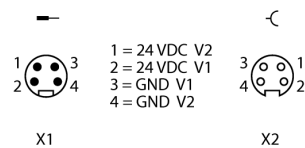
Примечание:
Кабель актуатора и датчика/соединительный кабель, ПУП (пример):
RKC4.4T-2-RSC4.4T/TXL
Идент. № 6625608
Удлинительный кабель с разветвителем для одиночного применения
VBRS4.4-2RKC4T-1/1/TEL
Идент. №. 6628199

Порт ввода/вывода M12 x 1



Примечание:
Кабель питания (пример):
RKM43-1-RSM43
Идент. № 6914312

Питание 7/8"



Компактный модуль ввода/вывода для Ethernet

16 универсальных цифровых каналов, конфигурируемых как PNP-входы либо выходы 2 А

TVEN-L4-16DXP

Светодиоды состояния модуля

LED	Цвет	Состояние	Описание
ETH1/ETH2	Зеленый	Вкл.	Соединение Ethernet (100 Мбит/с)
		Мигает	Связь Ethernet (100 Мбит/с)
	Желтый	Вкл.	Соединение Ethernet (10 Мбит/с)
		Мигает	Связь Ethernet (10 Мбит/с)
		Выкл.	Нет соединения Ethernet
ШИНА	Зеленый	Вкл.	Активное соединение с ведущим устройством
		Мигает	Постоянно мигает: Готовность к работе По 3 вспышки через 2 секунды: Активен FLC/ARGEE
	Красный	Вкл.	Конфликт IP-адреса, режим восстановления или тайм-аут Modbus
		Мигает	Команда мигания/подмигивания активна
	Зеленый/красный	Попеременно мигают	Автоопределение и / или ожидание DHCP / Boot-P адресации
		Выкл.	Питание отключено
ERR	Зеленый	Вкл.	Диагностика недоступна
	Красный	Вкл.	Диагностика доступна Ответ диагностики пониженного напряжения зависит от параметра
	Зеленый	1 Гц, задержка выключения 250 мс	Циклический обмен данными ввода/вывода
	Красный/зеленый	1 Гц, 250 мс, красн.	Циклический обмен данными ввода/вывода, доступна диагностика
	Зеленый/красный	1 Гц, чередование	Активен режим обнаружения
	Красный		Активен режим обнаружения, доступна диагностика
	PWR	Параметр отклика светодиода (PWR) при пониженном напряжении V_2 = "красный"	
Зеленый		Вкл.	Питание V_1 и V_2 в норме
Красный		Вкл.	Питание V_2 выкл. или пониженное напряжение V_2
		Выкл.	Питание V_1 выкл. или пониженное напряжение V_1
Параметр отклика светодиода (PWR) при пониженном напряжении V_2 = "зеленый"			
Зеленый		Вкл.	Питание V_1 и V_2 в норме
		Мигает	Питание V_2 выкл. или пониженное напряжение V_2
		Выкл.	Питание V_1 выкл. или пониженное напряжение V_1

Светодиоды состояния входов/выходов:

Светодиод	Цвет	Статус	Описание
Светодиоды 0 ... 15	Зеленый	ВКЛ	Активный вход или выход
	Красный	ВКЛ	Активный выходной сигнал с перегрузкой/коротким замыканием
		мигающий	Перегрузка соответствующего порта. Мигают оба светодиода порта.
	ВЫКЛ	Выход или вход не активированы	

Компактный модуль ввода/вывода для Ethernet

16 универсальных цифровых каналов, конфигурируемых как PNP-входы либо выходы 2 A

TVEN-L4-16DXP

Структурирование технологических данных по одиночным протоколам

Более подробные сведения по соответствующим протоколам приводятся в руководстве.

Отображение реестра Modbus TCP

	Reg.	Бит 15	Бит 14	Бит 13	Бит 12	Бит 11	Бит 10	Бит 9	Бит 8	Бит 7	Бит 6	Бит 5	Бит 4	Бит 3	Бит 2	Бит 1	Бит 0
Входы (RO)	0x0000	DI15 C7P2	DI14 C7P4	DI13 C6P2	DI12 C6P4	DI11 C5P2	DI10 C5P4	DI9 C4P2	DI8 C4P4	DI7 C3P2	DI6 C3P4	DI5 C2P2	DI4 C2P4	DI3 C1P2	DI2 C1P4	DI1 C0P2	DI0 C0P4
Статус (RO)	0x0001	-	FCE	-	-	CFG	COM	V1	-	V2	-	-	-	-	-	-	Диог. преду- пр.
Диог. (RO)	0x0002	-	-	-	-	-	-	-	-	-	-	-	-	-	-	-	Вво- ды/вы- воды диог.
Выходы (RW)	0x0800	DO15 C7P2	DO14 C7P4	DO13 C6P2	DO12 C6P4	DO11 C5P2	DO10 C5P4	DO9 C4P2	DO8 C4P4	DO7 C3P2	DO6 C3P4	DO5 C2P2	DO4 C2P4	DO3 C1P2	DO2 C1P4	DO1 C0P2	DO0 C0P4
Вводы/выводы диог. (RO)	0xA000	SC07	SC06	SC05	SC04	SC03	SC02	SC01	SC00	SCS7	SCS6	SCS5	SCS4	SCS3	SCS2	SCS1	SCS0
Вводы/выводы диог. (RO)	0xA001	-	-	-	-	-	-	-	-	SCO15	SCO14	SCO13	SCO12	SCO11	SCO10	SCO9	SCO8

Карта данных EtherNet/IP™ с активированной сводной диагностикой по расписанию, настройки по умолчанию

	Слово	Бит 15	Бит 14	Бит 13	Бит 12	Бит 11	Бит 10	Бит 9	Бит 8	Бит 7	Бит 6	Бит 5	Бит 4	Бит 3	Бит 2	Бит 1	Бит 0
Входные данные (станция -> сканер)																	
Статус GW	0	-	FCE	-	-	CFG	COM	V1	-	V2	-	-	-	-	-	-	Diag Warn (Диогн. преду- пр.)
Входы	1	DI15 C7P2	DI14 C7P4	DI13 C6P2	DI12 C6P4	DI11 C5P2	DI10 C5P4	DI9 C4P2	DI8 C4P4	DI7 C3P2	DI6 C3P4	DI5 C2P2	DI4 C2P4	DI3 C1P2	DI2 C1P4	DI1 C0P2	DI0 C0P4
Diag 1	2	-	-	Sched Diag (Диогн. по рас- пис.)	-	-	-	-	-	-	-	-	-	-	-	-	I/O Diag (Диогн. вво- да-вы- вода)
Diag 2	3	SC07	SC06	SC05	SC04	SC03	SC02	SC01	SC00	SCS7	SCS6	SCS5	SCS4	SCS3	SCS2	SCS1	SCS0
Diag 3	4	-	-	-	-	-	-	-	-	SCO15	SCO14	SCO13	SCO12	SCO11	SCO10	SCO9	SCO8
Выходные данные (сканер -> станция)																	
Управление	0	зарезервировано															
Выходы	1	DO15 C7P2	DO14 C7P4	DO13 C6P2	DO12 C6P4	DO11 C5P2	DO10 C5P4	DO9 C4P2	DO8 C4P4	DO7 C3P2	DO6 C3P4	DO5 C2P2	DO4 C2P4	DO3 C1P2	DO2 C1P4	DO1 C0P2	DO0 C0P4

Маршрутизация данных EtherNet/IP™ с активированной сводной диагностикой

	Слово	Бит 15	Бит 14	Бит 13	Бит 12	Бит 11	Бит 10	Бит 9	Бит 8	Бит 7	Бит 6	Бит 5	Бит 4	Бит 3	Бит 2	Бит 1	Бит 0
Входные данные (станция -> сканер)																	
Статус GW	0	-	FCE	-	-	CFG	COM	V1	-	V2	-	-	-	-	-	-	Diag Warn (Диогн. преду- пр.)
Входы	1	DI15 C7P2	DI14 C7P4	DI13 C6P2	DI12 C6P4	DI11 C5P2	DI10 C5P4	DI9 C4P2	DI8 C4P4	DI7 C3P2	DI6 C3P4	DI5 C2P2	DI4 C2P4	DI3 C1P2	DI2 C1P4	DI1 C0P2	DI0 C0P4
Diag 1	2																I/O Diag (Диогн. вво- да-вы- вода)
Выходные данные (сканер -> станция)																	
Управление	0	зарезервировано															
Выходы	1	DO15 C7P2	DO14 C7P4	DO13 C6P2	DO12 C6P4	DO11 C5P2	DO10 C5P4	DO9 C4P2	DO8 C4P4	DO7 C3P2	DO6 C3P4	DO5 C2P2	DO4 C2P4	DO3 C1P2	DO2 C1P4	DO1 C0P2	DO0 C0P4

Компактный модуль ввода/вывода для Ethernet

16 универсальных цифровых каналов, конфигурируемых как PNP-входы либо выходы 2 А

TVEN-L4-16DXP

Данные процесса PROFINET

	Байт	Бит 7	Бит 6	Бит 5	Бит 4	Бит 3	Бит 2	Бит 1	Бит 0
Входы	0	DI7 C3P2	DI6 C3P4	DI5 C2P2	DI4 C2P4	DI3 C1P2	DI2 C1P4	DI1 C0P2	DI0 C0P4
	1	DI15 C7P2	DI14 C7P4	DI13 C6P2	DI12 C6P4	DI11 C5P2	DI10 C5P4	DI9 C4P2	DI8 C4P4
Выходы	0	DO7 C3P2	DO6 C3P4	DO5 C2P2	DO4 C2P4	DO3 C1P2	DO2 C1P4	DO1 C0P2	DO0 C0P4
	1	DO15 C7P2	DO14 C7P4	DO13 C6P2	DO12 C6P4	DO11 C5P2	DO10 C5P4	DO9 C4P2	DO8 C4P4

Ключ:

DIx	Дискретный входной канал x	CFG	Ошибка конфигурации ввода/вывода
DOx	Дискретный выходной канал x	FCE	I/O-ASSISTANT Активен принудительный режим
Sx	Порт x	Диag. ввода/вывода	Диагностика ввода/вывода подключена
Px	Контакт x	Диag. по распис.	Специализированная для производителя диагностика сконфигурирована и активна
DiagWarn	Диагностика хотя бы на 1 канале	SCSx	КЗ на порту x
V1	Низкое напряжение V1	SCG1	КЗ на портах C0-C3
V2	Низкое напряжение V2	SCG2	КЗ на портах C4-C7
COM	Ошибка передачи данных на внутренней модульной шине	SCOx	КЗ выход x