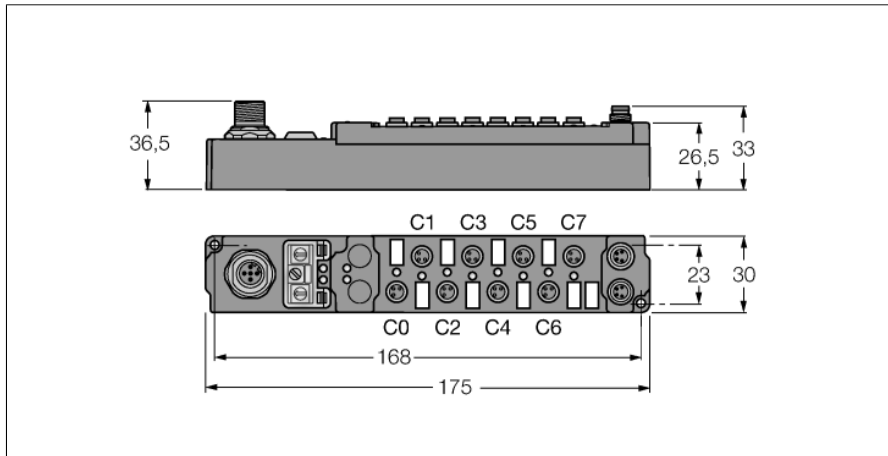


Автономный модуль risonet для CANopen

4 цифровых входных фильтров, 3 мс

4 цифровых выходов, 0.5 А

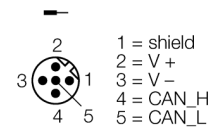
SCOB-0404D-0003



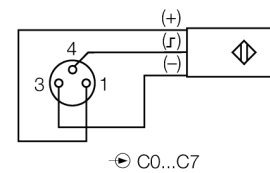
- Конфигурационный интерфейс
- Функции с настройкой параметров
- Поддерживается через I/O-ASSISTANT 2
- непосредственное присоединение к полевой шине
- корпус, усиленный стекломолком
- испытан на ударпрочность и виброустойчивость
- капсулированные электронные модули
- металлический разъем
- степень защиты IP67

Тип	SCOB-0404D-0003
ID №	6824136
Количество каналов	8
Рабочее напряжение	20...29 В DC
Скорость передачи данных полевой шины	10 кбит/с ... 1 Мбит/с
Адресация полевой шины	0 to 99
Сервисный интерфейс	параметризация при помощи I/O-ASSISTANT
Электрическая изоляция	Fieldbus операционное напряжение
Количество каналов	4 цифровых выхода в соответствии с EN 61131-2
Напряжение на входе	20...29 В DC от рабочего напряжения
Минимальный уровень напряжения сигнала	-3...5 В DC (EN 61131-2, тип 2)
Максимальный уровень напряжения сигнала	11...30 В DC (EN 61131-2, тип 2)
Задержка на входе	3 мс
Макс. входной ток	6 мА
Количество каналов	4 цифровых выхода в соответствии с EN 61131-2
Напряжение на выходе	20...29 В = от напряжения нагрузки
Выходной ток на канал	0.5 А, тест на короткое замыкание
Тип нагрузки	резистивный, индуктивный, световая нагрузка
Частота переключения	≤ 500 Гц
Коэффициент одновременности	1
Размеры (Ш x Д x В)	30 x 175 x 26.5 мм
Испытание на виброустойчивость	В соотв. с EN 60068-2-6
Испытание на удароустойчивость	в соответствии со стандартом DIN EN 60068-2-27
электро-магнитная совместимость	В соотв. с EN 61000-6-2/EN 61000-6-4
Степень защиты	IP67
Approvals	CE, cULus

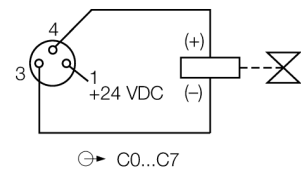
M12 × 1 Fieldbus



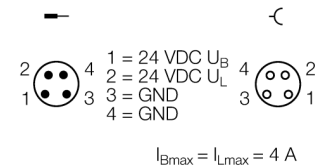
Вход M8 × 1



Выход M8 × 1



Электропитание M8 × 1



Автономный модуль risonet для CANopen
4 цифровых входных фильтров, 3 мс
4 цифровых выходов, 0.5 А
SCOB-0404D-0003

Данные в образе процесса

			Bit 7	Bit 6	Bit 5	Bit 4	Bit 3	Bit 2	Bit 1	Bit 0
The 4 most significant bits are not used, but require memory allocation.	Input	Byte n (M8)	idle	idle	idle	idle	C3P4	C2P4	C1P4	C0P4
		Byte n (M12)	idle	idle	idle	idle	C1P2	C1P4	C0P2	C0P4
	Output	Byte n (M8)	idle	idle	idle	idle	C7P4	C6P4	C5P4	C4P4
		Byte n (M12)	idle	idle	idle	idle	C3P2	C3P4	C2P2	C2P4

C... = Connector no., P... = Pin no.