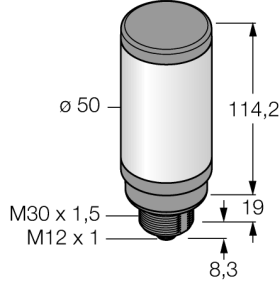
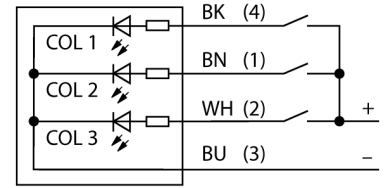


LED gösterge kule ışığı CL50GRYPQ



- LED kule ışığı
- Ayrıca kontrol edilebilir
- Mekanik vidalı dış M30x1,5
- Koruma sınıfı IP67
- Çok renkli: Yeşil (COL 1) / Kırmızı (COL 2) / Sarı (COL 3)
- M12 x 1 konektör
- Çalışma gerilimi 18...30 VDC

Kablo Bağlantı Şeması



İşlevsel prensip

Çok renkli/çok işlevli görünüm

Dayanıklı ve uygun fiyatlı LED kule, kurulumu kolay

Belirgin operatör kılavuzluğu ve sistem durumunun görüntülenmesi için aydınlatılmış bölümler.

3 renge kadar görünüm.

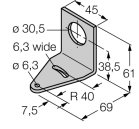
Kompakt cihazlar, kontrolör gerekmez

Montaj gerektirmez

Kablo bağlantı şeması bir PNP giriş konfigürasyonunu gösterir. Bağlantı hakkında ayrıntılı bilgiler içeren bir talimat broşürü cihazlara dahildir.

Tip kodu	CL50GRYPQ
İdent no.	3010017
Purpose	LED gösterge ışığı
İşlev	kule ışığı
Cascadable	hayır
Tasarım	Dışsüz silindirik
Konektör ataması	CL50
Gövde malzemesi	Plastik, ABS/polikarbonat, Siyah
Window material	Polikarbonat, diffuse
Kablo Kılıf Malzemesi	PVC
IP Derecesi	IP67
Ortam sıcaklığı	-40...+50 °C
Relative humidity	0...95%
Onaylar	CE, UL listeli
Çalışma voltajı	18...30 VDC
DC nominal çalışma akımı	≤ 100 mA
Tipik yanıt süresi	< 10 msn
Elektriksel bağlantı	Konektörler, M12 x 1
Işık tipi	yeşil kırmızı sarı
Dimmable	hayır

**LED gösterge
kule ışığı
CL50GRYPQ****Aksesuarlar**

Tip kodu	İdent no.	Açıklama	Ölçekli çizim
SMB30A	3032723	Montaj braketi, dikdörtgen paslanmaz çelik, 30 mm dişli sensörler için	
SMB30SC	3052521	Montaj braketi, PBT siyah, 30 mm dişli sensörler için, döndürülebilir	