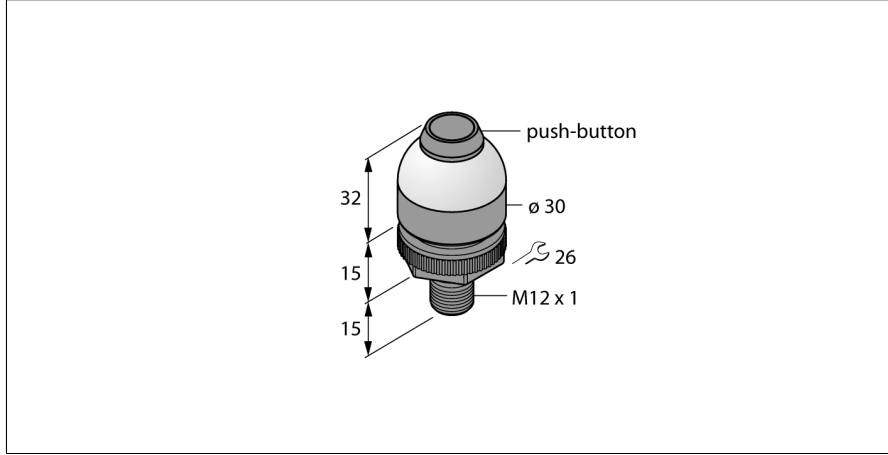
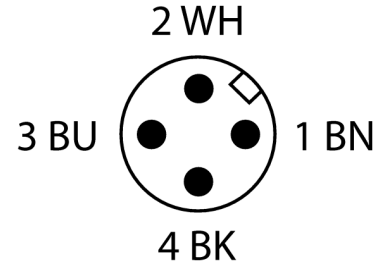
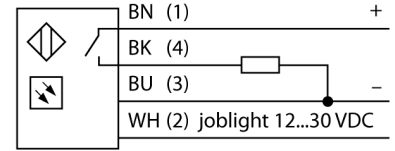


**Tepeden Işığa  
yerleştirme sensörü  
Pushbutton for Picking Processes  
K30APPBGREQ**



- Çalışma gerilimi 12...30 VDC
- Koruma sınıfı IP67
- Erkek M12 x 1, 4 telli
- Onaylama için basma düğmesi
- Çalışma ışığı: yeşil
- Yanlış seçme: kırmızı
- Tahrik: sinyalsiz
- Çalışma gerilimi 12...30 VDC
- PNP anahtarlama
- NA kontak

**Kablo Bağlantı Şeması**



<b>Tip kodu</b>	K30APPBGREQ
<b>İdent no.</b>	3017600
<b>Purpose</b>	Tepeden Işığa düğme
<b>İşlev</b>	Silindirik, dışı
<b>Tasarım</b>	K30
<b>Konektör ataması</b>	Plastik, PC, Siyah
<b>Gövde malzemesi</b>	Polikarbonat, diffuse
<b>Window material</b>	PVC
<b>Kablo Kılıf Malzemesi</b>	IP65
<b>IP Derecesi</b>	-40...+50 °C
<b>Ortam sıcaklığı</b>	CE
<b>Onaylar</b>	
<b>Çalışma voltajı</b>	12...30 VDC
<b>DC nominal çalışma akımı</b>	≤ 150 mA
<b>Tipik yanıt süresi</b>	< 150 msn
<b>Çıkış işlevi</b>	NA kontak, PNP
<b>Elektriksel bağlantı</b>	Konektörler, M12 x 1
<b>Işık tipi</b>	yeşil kırmızı

**İşlevsel prensip**

K30 seç ve yerleştir sensör, birçok çok sayıda montaj ve yerleştirme sırası için uygundur. Yeşil çalışma ışığı veya diğer sinyal ışıkları tüm dom tarafından mükemmel şekilde yansıtılır (sürüme bağlı olarak). Transistör çıkışı, özel bir görev sırası için programlanmış bir sistem kontrolüne kolaylıkla bağlanabilir. Sensörün çalışma ışığı, çalışma istasyonundaki her bölmenin içerisinde veya yanında bulunur ve şu anlama gelir: 1. Belirli bir iş adımı için alınacak bileşenleri olan bölmeler ve 2. bileşenlerin alınması gereken sıra. Operatör kutudan bir parça çıkartırsa K30, kutu içindeki eli algılar ve kontrol birimine bir sinyal gönderir. Ardından sistem, doğru bileşenlerin alınıp alınmadığını kontrol eder ve konfigürasyona bağlı olarak ilgili çalışma ışığını kapatır ve montaj sırasına göre sonraki ışığı kapatır. Çalışma sırasının kontrolü, verimin artmasını, kalite kontrolün geliştirilmesini ve tekrar çalışma ve test etme maliyetlerinin düşürülmesini sağlar.

**Çalışma ışığı** ifadesi, sökülmesi gereken bir sonraki parçayı belirten ve kutuda yer alan görsel gösterge için kullanılır. Farklı bir renkte **etkinleşmesi**, parçanın sökülmesi

**Tepeden Işığa  
yerleştirme sensörü  
Pushbutton for Picking Processes  
K30APPBGREQ**

gerektiğini onaylar. **Yanlış seçim**, çalışma ışığı yanmıyorken kutuya erişildiğinde yanar.

