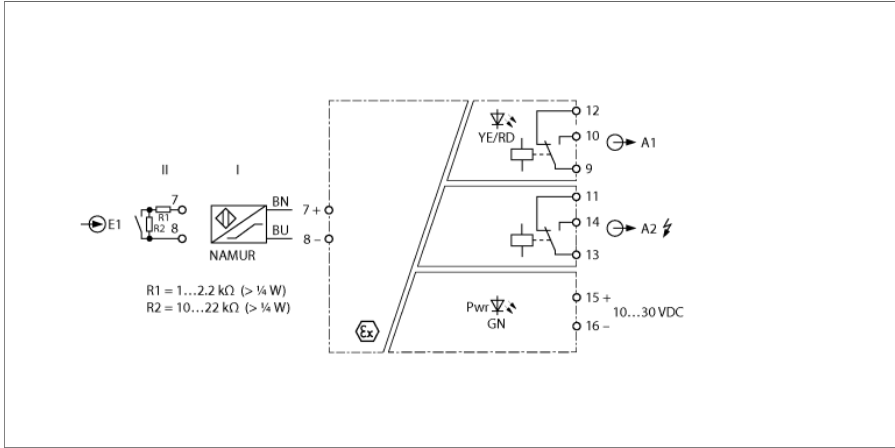


Isolating switching amplifier 1-kanallı IMX12-DI03-1S-2R-S/24VDC/CC



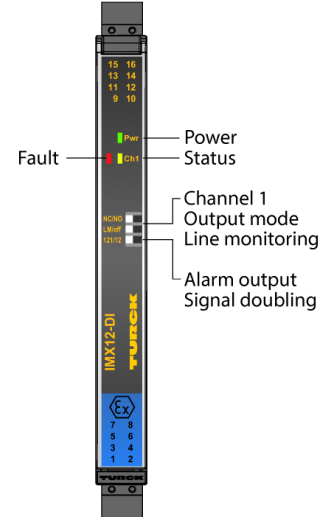
EN 60947-5-6'ya (NAMUR) uygun sensörler veya potansiyelsiz kontaklar, IMX12-DI03-1S-2R-S/24VDC yalıtım anahtarlama amplifikatörüne bağlanabilir. Cihaz, kendinden güvenli giriş devreleriyle donatılmıştır ve bölge 2'de kurulabilir. Cihaz bir DIP anahtar vasıtasıyla iki çalışma modu arasında geçiş yaptırılabilir: Sinyal çiftlemeye sahip 1 kanalla çalışma veya alarm çıkışına sahip 1 kanalla çalışma. Çıkış devreleri, iki NA+NK rölesine sahiptir. Bu cihaz, NE21 gereksinimlerini karşılamaktadır.

Cihazlar ön tarafta DIP anahtarları bulundurmaktadırlar. Bu, sinyal çiftleme ve 1 kanallı işlem arasında geçiş yapmayı sağladığı gibi, çıkış modu ve giriş devresi izleme arasında da seçim yapmayı sağlar. Mekani kontaklar kullanırken, hat izleme devre dışı bırakılmalı veya kontakın dirençlerle kablo bağlantısı yapılmalıdır (bkz. bağlantı diyagramı).

Güç LED'i, çalışmaya hazır olma durumunu göstermek için yeşil yanar. Giriş devresinde meydana gelen bir hata NE44 uyarınca kırmızı LED'in yanıp sönmeye neden olur. Bunun üzerine ilgili çıkış devresinin rölesi kapanır.

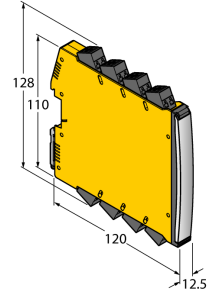
The device can be used in safety circuits up to SIL2 (high and low demand according to IEC 61508).

Cihaz, çıkartılabilir kafes kelepçe terminallerine sahiptir.

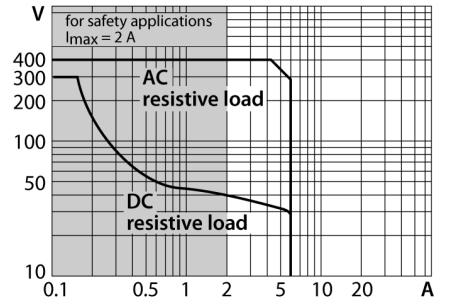


- Röle çıkışı (kontakt)
- Alarm çıkışı (kontakt)
- Anahtarlabilir: Alarm çıkışı veya sinyal çiftleme
- Ayarlanabilir çıkış modu (NO/NC modu)
- Giriş devreleri kablo kopmasına/kısa devreye karşı izlenmektedir (AÇIK/KAPALI değiştirilebilir)
- Tam galvanik yalıtım
- Giriş ters kutup korumalı
- Çıkarılabilir kafes kenet terminalleri
- ATEX, IECEx, NEPSI, cUL, cFM, INMETRO, Kosha, TIIS
- Bölge 2'de kullanım
- SIL 2

Dimensions



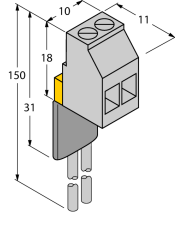
Output relay – Load curve



Tip	IMX12-DI03-1S-2R-S/24VDC/CC
Tanit. no.	7580010
Nominal gerilim	24 VDC
Çalışma gerilimi	10...30 VDC
Güç tüketimi	≤ 1.2 W
Güç dağılımı, tipik	≤ 1.03 W
NAMUR girişi	
NAMUR	EN 60947-5-6
Giriş devresi izleme	açık/kapalı anahtarlanabilir
Yüksüz gerilim	8.2 VDC
Kısa devre akımı	8.2 mA
Giriş direnci	1 kΩ
Kablo direnci	≤ 50 Ω
Akım verme eşiği:	1.75 mA
Akım kesme eşiği:	1.55 mA
Kablo kopma eşiği	≤ 0.06 mA
Kısa devre eşiği	≥ 6.4 mA
Output circuits	
Output circuits (digital)	2 x relays (change-over)
Çıkış anahtarlama gerilim rölesi	≤ 30 VDC / ≤ 250 VAC
Switching current per output	≤ 2 A
Switching capacity per output	≤ 500 VA/60 W
Anahtarlama frekansı	≤ 15 Hz
Kontakt kalitesi	AgNi, 0.3μ Au
Galvanik yalıtım	
Test gerilimi	2,5 kV RMS
Giriş 1'den çıkış 1'e	EN 60079-11'e göre 375 V pik değer
Giriş 1'den beslemeye	EN 60079-11'e göre 375 V pik değer
Çıkış 1'den beslemeye	EN 50178 ve EN 61010-1'e göre 300 V RMS
Önemli not	
Uygunluk belgesine göre Ex onayı	Ex uygulamaları için ilgili Ex sertifikalarında (ATEX, IECEx, UL, vb.) belirtilen değerler uygulanır.
Uygulama alanı	TÜV 14 ATEX 147004 X
Yanmaya karşı koruma kategorisi	II (1) G, II (1) D
Application area	[Ex ia Ga] IIC; [Ex ia Da] IIIC
Yanmaya karşı koruma türü	II 3 (1) G
Önemli not	Ex nA nC [ia Ga] IIC T4 Gc
SIL güvenlik devrelerinde	IEC 61508 uyarınca işlevsel güvenlik sağlamak için uygulamalarda cihaz kullanılması durumunda, güvenlik kitapçığı kullanılmalıdır. Veri sayfasındaki bilgiler, işlevsel güvenlik için geçerli değildir.
SIL güvenlik devrelerinde	SIL 2 IEC 61508'e göre kullanın
Ekranlar/kontroller	
İşletime hazırlık	Yeşil
Anahtarlama durumu	Sarı
Hata gösterimi	kırmızı

Mekanik veriler		
IP Derecesi	IP20	
UL 94 uyarınca yanma sınıfı	V-0	
Ortam sıcaklığı	-25...+70 °C	
Saklama sıcaklığı	-40...+80 °C	
Boyutlar	120 x 12.5 x 128mm	
Ağırlık	167 g	
Montaj talimatları	DIN rayı (NS35)	
Gövde malzemesi	Polikarbonat/ABS	
Elektrik bağlantısı	Çıkarılabilir yaylı tip terminaller, 2 pimli	
Terminal ara kesiti	0,2...2,5 mm ² (AWG: 24...14)	
Ortam koşulları	Çalışma yüksekliği	Deniz seviyesinden maksimum 2000 m yukarıda
	Kirlilik derecesi	II
	Ani akım/Aşırı gerilim kategorisi	II (EN 61010-1)
	Kullanılan standartlar	
	Gerilim direnci ve yalıtım	
		EN 50178
		EN 61010-1
		EN 50155
		GL VI-7-2
	Darbe	
		EN 61373 sınıf B
		EN 50155
		GL VI-7-2
		EN 60068-2-6
		EN 60068-2-27
	Sıcaklık	
		EN 60068-2-1 Ad
		EN 50155
		GL VI-7-2
		EN 60068-2-2 Bd
		EN 60068-2-1
	Havadaki nem	
		EN 60068-2-38
	EMC	
		EN 50155
		GL VI-7-2
		NE21
	EN 61326-1	
	EN 61326-3-1	
	EN 61000-4-2	
	EN 61000-4-3	
	EN 61000-4-4	
	EN 61000-4-5	
	EN 61000-4-6	
	EN 61000-4-11	
	EN 61000-4-29	
	EN 55011	
	EN 55016	
	EN 50121-3-2	
	EN 61000-6-2	

Aksesuarlar

Tip kodu	İdent no.	Ölçekli çizim
WM1 WIDERSTANDS-MODUL	0912101	<p>The resistor module WM1 meets the requirements for line monitoring between a mechanical contact and a TURCK signal processor. The input circuit of the signal processor is designed for sensors acc. to EN60947-5-6 (NAMUR) and equipped with a wire-break and short-circuit monitoring function.</p> 
IMX12-SC-2X-4BK	7580940	Screw terminals for IM(X)12 modules; included in delivery: 4 pcs. of 2-pin black terminals
IMX12-SC-2X-4BU	7580941	Screw terminals for IM(X) 12 modules; included in delivery: 4 pcs. of 2-pin blue terminals
IMX12-CC-2X-4BK	7580942	IM(X) 12 modülleri için yaylı terminaller; teslimata dahil olanlar: 4 adet siyah terminal, 2 pimli
IMX12-CC-2X-4BU	7580943	IM(X) 12 modülleri için yaylı terminaller; teslimata dahil olanlar: 4 adet mavi terminal, 2 pimli