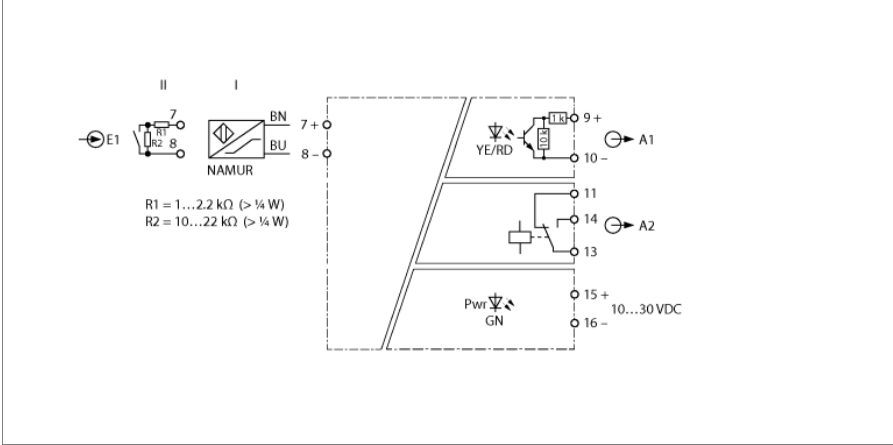


Isolating switching amplifier

1-kanallı

IM12-DI03-1S-1NAM1R-0/24VDC



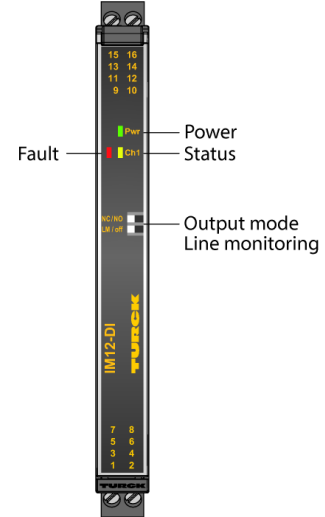
EN 60947-5-6'ya (NAMUR) uygun sensörler veya potansiyelsiz kontaklar, IM12-DI03-1S-1NAM1R-0/24VDC NAMUR repetörüne bağlanabilir. Ünite bölge 2'de kurulabilir. Çıkış devresi, ilave olarak bir röle çıkışı ile donatılmıştır. Bu cihaz, NE21 gereksinimlerini karşılamaktadır.

Cihazlar ön tarafta DIP anahtarları bulundurmaktadırlar. Bu, sinyal çiftleme ve 1 kanallı işlem arasında geçiş yapmayı sağladığı gibi, çıkış modu ve giriş devresi izleme arasında da seçim yapmayı sağlar. Mekani kontaklar kullanırken, hat izleme devre dışı bırakılmalı veya kontakın dirençlerle kablo bağlantısı yapılmalıdır (bkz. bağlantı diyagramı).

Yeşil LED, çalışmaya hazır olma durumunu gösterir. Giriş devresindeki bir hata, NE44'e göre kırmızı LED'in yanıp sönmeye neden olur. Daha sonra, DÜŞÜK seviye her iki çıkışta da dışa verilir.

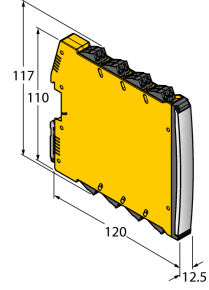
The device can be used in safety circuits up to SIL2 (high and low demand according to IEC 61508).

Cihaz, çıkarılabilir vida terminalleri ile donatılmıştır.



- Röle çıkışı (NA+NK kontak)
- NAMUR repetör
- Ayarlanabilir çıkış modu (açık devre/kapalı akım modu)
- Giriş devreleri kablo kopmasına ve kısa devreye karşı izlenir
- Tam galvanik yalıtım
- Giriş ters kutup korumalı
- Çıkarılabilir vida terminalleri
- Bölge 2'de ATEX kullanımı, cUL
- SIL 2

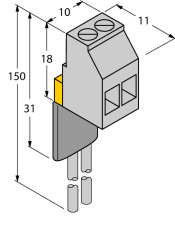
Dimensions



Tip	IM12-DI03-1S-1NAM1R-0/24VDC
Tanit. no.	7580048
Çalışma gerilimi	10...30 VDC
Güç dağılımı, tipik	≤ 1.03 W
NAMUR girişi	
NAMUR	EN 60947-5-6
Giriş devresi izleme	açık/kapalı anahtarlabilir
Yüksüz gerilim	8.2 VDC
Kısa devre akımı	8.2 mA
Giriş direnci	1 kΩ
Kablo direnci	≤ 50 Ω
Akım verme eşiği:	1.75 mA
Akım kesme eşiği:	1.55 mA
Kablo kopma eşiği	≤ 0.06 mA
Kısa devre eşiği	≥ 6.4 mA
Output circuits	
Output circuits (digital)	1 x relay (change-over)
Çıkış anahtarlama gerilim rölesi	≤ 30 VDC / ≤ 250 VAC
Switching current per output	≤ 2 A
Switching capacity per output	≤ 500 VA/60 W
Anahtarlama frekansı	≤ 15 Hz
Kontakt kalitesi	AgNi
Galvanik yalıtım	
Test gerilimi	2,5 kV RMS
Giriş 1'den çıkış 1'e	EN 60079-11'e göre 375 V pik değer
Giriş 1'den beslemeye	EN 60079-11'e göre 375 V pik değer
Önemli not	Ex uygulamaları için ilgili Ex sertifikalarında (ATEX, IECEx, UL, vb.) belirtilen değerler uygulanır.
Önemli not	IEC 61508 uyarınca işlevsel güvenlik sağlamak için uygulamalarda cihaz kullanılması durumunda, güvenlik kitapçığı kullanılmalıdır. Veri sayfasındaki bilgiler, işlevsel güvenlik için geçerli değildir.
SIL güvenlik devrelerinde	SIL 2 IEC 61508'e göre kullanın
Ekranlar/kontroller	
İşleme hazırlık	Yeşil
Anahtarlama durumu	Sarı
Hata gösterimi	kırmızı

Mekanik veriler		
IP Derecesi	IP20	
UL 94 uyarınca yanma sınıfı	V-0	
Boyutlar	120 x 12.5 x 117mm	
Ağırlık	156 g	
Montaj talimatları	DIN rayı (NS35)	
Gövde malzemesi	Polikarbonat/ABS	
Elektrik bağlantısı	Çıkarılabilir vida terminalleri, 2 pimli	
Terminal ara kesiti	0,2...2,5 mm ² (AWG: 24...14)	
Sıkıştırma torku	0.5 Nm	
Sıkma torku	4.43 LBS-İnç	
Ortam koşulları	Çalışma yüksekliği	Deniz seviyesinden maksimum 2000 m yukarıda
	Kirlilik derecesi	II
	Ani akım/Aşırı gerilim kategorisi	II (EN 61010-1)
	Kullanılan standartlar	
	Gerilim direnci ve yalıtım	
		EN 50178
		EN 61010-1
		EN 50155
		GL VI-7-2
	Darbe	
		EN 61373 sınıf B
		EN 50155
		GL VI-7-2
		EN 60068-2-6
		EN 60068-2-27
	Sıcaklık	
		EN 60068-2-1 Ad
		EN 50155
		GL VI-7-2
		EN 60068-2-2 Bd
		EN 60068-2-1
	Havadaki nem	
		EN 60068-2-38
EMC		
	EN 50155	
	GL VI-7-2	
	NE21	
	EN 61326-1	
	EN 61326-3-1	
	EN 61000-4-2	
	EN 61000-4-3	
	EN 61000-4-4	
	EN 61000-4-5	
	EN 61000-4-6	
	EN 61000-4-11	
	EN 61000-4-29	
	EN 55011	
	EN 55016	
	EN 50121-3-2	
	EN 61000-6-2	

Aksesuarlar

Tip kodu	İdent no.		Ölçekli çizim
WM1 WIDERSTANDS-MODUL	0912101	The resistor module WM1 meets the requirements for line monitoring between a mechanical contact and a TURCK signal processor. The input circuit of the signal processor is designed for sensors acc. to EN60947-5-6 (NAMUR) and equipped with a wire-break and short-circuit monitoring function.	
IMX12-SC-2X-4BK	7580940	Screw terminals for IM(X)12 modules; included in delivery: 4 pcs. of 2-pin black terminals	
IMX12-CC-2X-4BK	7580942	IM(X) 12 modülleri için yaylı terminaller; teslimata dahil olanlar: 4 adet siyah terminal, 2 pimli	